


# Årsrapport 2022



**Dette er Buypass 4**

**Styrets årsberetning 5 - 9**

**Årsregnskap 10 - 13**

**Note 1 - 21 16 - 27**

**Revisjonsberetning 28 - 30**



**70 milliarder**

i formidlet betaling  
i 2022



**3 millioner**

personer bruker Buypass ID



**300 millioner**

meldinger sikret i  
helsesektoren i 2022



**180 000**

e-resepter signeres daglig  
med Buypass ID og  
Virksomhets ID



**85 millioner**

ganger brukes Buypass ID  
i snitt per måned



**1,4 millioner**

brukere i mobile kanaler



**6 000**

idrettslag og klubber knyttet til  
Buypass ID og betaling



**9 000**

offentlige netjtjenester  
kan nås med Buypass ID  
via ID-porten

# Styrets årsberetning

## Virksomhetens art

Buypass er leverandør av elektroniske ID-løsninger og betaling. Selskapet muliggjør effektiv og bærekraftig digitalisering ved å levere brukervennlige og trygge ID-, e-signatur og betalingsløsninger. I sum bidrar dette til en tryggere og enklere digital hverdag både for enkeltpersoner og virksomheter.

Buypass utgjør i dag et unikt kompetansemiljø for utvikling av brukervennlige løsninger som tilfredsstillende markedet og myndighetenes strengeste sikkerhetskrav. Fordelt på Oslo og Gjøvik sitter et sterkt team av utviklere og andre ekspert-ressurser innen Buypass fagområder.

Vi tilbyr en komplett portefølje av tjenester for identifikasjon, signering og kryptering av data og informasjon gjennom hele den elektroniske verdikjeden. Over 3 millioner nordmenn har en Buypass ID som kan brukes for sikker identifikasjon og betaling.

Buypass er registrert hos Nasjonal kommunikasjonsmyndighet som utsteder av eID på sikkerhetsnivå Betydelig og Høyt i henhold til Lov om elektroniske tillitstjenester og den europeiske forordningen eIDAS. Dette er et krav for å levere ID-løsninger og tjenester til offentlig sektor. I denne kategorien er Buypass en av de største tilbyderne i Norge.

Datterselskapet Buypass Payment har konsesjon fra Finansdepartementet for utstedelse og forvaltning av elektroniske penger i henhold til Lov om finansforetak og finanskonsern (Finansforetaksloven).

Buypass AS eies med 50 % av Norsk Tipping AS og 50 % av Tietoevry Norway AS. Buypass AS eier Buypass Payment AS med 100 %.

Styret mener at årsregnskapet gir et rettviseende bilde av Buypass og konsernets eiendeler og gjeld, finansielle stilling og resultat.

## Markedsutviklingen

Buypass sine tillitstjenester autentisering og signering,

har en grunnleggende funksjon i arbeidet med digitalisering av tjenester i offentlig sektor. Dette er tjenester som gir innbyggere og virksomheter bedre service gjennom brukervennlige og døgnåpne tjenester, samt kostnadseffektivisering som følge av digitalisering.

ID-porten, som eies og forvaltes av Digitaliseringsdirektoratet, har fortsatt vekst både i antall innlogginger og i antall virksomheter som er tilknyttet løsningen. Buypass er en av de to største private leverandørene av ID- og esignatur-tjenester til ID-porten.

I 2022 anskaffet og benyttet stadig flere sluttbrukere Buypass ID i mobil, blant annet fordi ukrainske flyktninger tilbys dette når de ankommer Norge. Buypass eID er sertifisert på sikkerhetsnivå eIDAS Høyt, og gir enkel tilgang til over 9000 offentlige tjenester som er tilgjengelig via ID-porten.

Buypass har styrket sin posisjon som leverandør av ID- og esignatur-løsninger til både kommunesektoren og helsesektoren ytterligere i 2022. Dette er blant annet et resultat av partnerskap med applikasjons- og kommunikasjonsleverandører til primærhelsetjenesten, samt leveranser via partnere til spesialisthelsetjenesten. Disse partnerne leverer Buypass produkter og tjenester til leger, tannleger, psykologer, fysioterapeuter, legevakter, helseforetak, kommuner, fylkeskommuner med flere.

Buypass har etablert en ny autentiseringsløsning basert på teknologien FIDO2, som er sertifisert på eIDAS nivå Høyt, og i 2022 leverte selskapet løsningen til store kunder innenfor kommunesektoren, helsesektoren og til apotekkjeder. Det forventes flere kontraktinngåelser på denne løsningen i tiden fremover.

Buypass løsninger benyttes blant annet til sikker elektronisk innsending av sykemeldinger, legeattester, oppgjørskrav og e-resepter til NAV og Direktoratet for e-helse. Buypass ID brukes også for identifikasjon av helsepersonell i løsningen «Kjernejournal». Denne løsningen gir helsepersonell tilgang til sensitiv personinformasjon og sikrer korrekt pasientbehandling. I 2022 ble nærmere 300 millioner meldinger i helsesektoren sikret med Buypass ID for person og virksomhet.

Buypass er en totalleverandør av sikker identifikasjon i hele den elektroniske verdikjeden, inkludert sertifikater til virksomheter og maskiner (servere). Disse sertifikatene etterlever kravene i den nye eIDAS-forordningen for QWAC og QC eSeal, samt krav i betalingsdirektivet PSD2.

Samarbeidet med Norsk Tipping har hatt fokus på løpende drift og forvaltning, samt transisjon til nye moderniserte ID og betalingstjenester i ny kontrakt. Den nye kontrakten gjelder i 6 år regnet fra 21.4.2022 og kan forlenges med ytterligere 6 år. Betalingsformidlingen var over 70 milliarder kroner i 2022, hvor mobilkanalen stod for over 70%.

Det gode samarbeidet med Norges idrettsforbund har bidratt til at antall idrettslag og klubber som benytter Buypass ID- og betalingsløsninger har vokst også i 2022. Aktivitetsløsningen iSonen ble i 2022 tatt i bruk av flere store særrettsforbund, og det forventes en kraftig vekst i betalingsvolum i 2023. Ved utgangen

av året var det registrert over 6.000 klubber og idrettslag, samt over 1.000.000 sluttbrukere. Et utvidet samarbeid med 3. parts leverandører innenfor idretten vil bidra til ytterligere vekst i 2023.

Buypass produkter og tjenester fordrer høy tillit. Sikkerhet og kvalitet inngår i alle selskapets områder og prosesser. Buypass er sertifisert både på overordnet nivå, og på virksomhets- og teknologinivå. Buypass er sertifisert etter informasjonssikkerhetsstandard ISO 27001, kvalitetsstandard ISO 9001, samt godkjent i henhold til PCI-DSS for betalingsvirksomheten. Selskapet har gjennomført revisjon etter den nye europeiske forordningen eIDAS og er også sertifisert etter ID-standardene ETSI EN 319 411-1 og ETSI EN 319 411-2. Buypass konsesjoner og sertifiseringer er viktige for å sikre et kontinuerlig høyt kvalitets- og sikkerhetsnivå i selskapets ID- og betalingstjenester.

Styret anser Buypass for å være godt posisjonert for videre markedsvekst i 2023.



## Forskning og utvikling

Majoriteten av Buypass' applikasjoner og tjenester er egenutviklet, og er basert på internasjonale og åpne standarder og "beste praksis" metoder.

Virksomheten driver kontinuerlig videreutvikling av eksisterende tjenester, samt utvikling av applikasjoner, både med hensyn til funksjonalitet og teknologi-plattform.

Buypass har fokus på Intellectual Property Rights (IPR), samt løpende vurdering av nye teknologier og standarder som er relevante for Buypass. Selskapet har en IPR-strategi, hvor patentering er et av flere virkemidler.

Selskapet har et aktivt samarbeid med andre teknologiske forsknings- og fagmiljøer for å være i forkant når det gjelder teknologiske trender, muligheter og utvikling i risikobildet.

I kraft av rollen som utsteder av SSL/TLS-sertifikater, er selskapet et aktivt medlem i det internasjonale CA/Browser forum. Forumets medlemmer består av utstedere av SSL/TLS-sertifikater og leverandører av nettlesere, som i fellesskap bestemmer retningslinjer for videreutvikling av teknologien og tilhørende prosedyrer. Google Inc., Microsoft Corp., Mozilla, Apple, RSA Security Inc., Entrust, og Symantec er eksempler på andre medlemmer i dette forumet.

## Resultat og finansielle forhold

I 2022 var Buypass konsernets samlede driftsinntekter 310,1 millioner kroner (281,0 millioner kroner i 2021). Dette gir en organisk vekst på 10,4% fra 2021 til 2022. Gjennom året 2022 har leveranser av videreutviklede og nye ID- og betalingstjenester bidratt til vekst i kundemasse, transaksjonsvolumer og tilhørende inntekter.

Driftsresultatet ble 31,3 millioner kroner (28,6 millioner

kroner i 2021), som gir en margin i forhold til driftsinntektene på 10,1%. Økningen i driftsresultatet er relatert til høyere dekningsbidrag, med positive bidrag fra samtlige forretningsområder.

Kontantstrøm fra operasjonelle aktiviteter for konsernet var på -66,8 millioner kroner. Forskjellen mellom driftsresultat og kontantstrøm skyldes utenom skatt og avsetning til utbytte, hovedsakelig høyere

fordringer og gjeld knyttet til den løpende betalingsvirksomheten.

Årsresultatet for konsernet ble 24,1 millioner kroner (21,7 millioner kroner i 2021). En økning på 10,9% fra fjoråret. Årsresultatet utgjorde 7,8% av driftsinntektene.

Den bokførte egenkapitalen for konsernet utgjorde 171,2

millioner kroner ved utgangen av 2022 (167,5 millioner kroner i 2021) og egenkapitalandelen var 32,2 % (30,7% per 31. desember 2021).

Egenkapitalandelen i morselskapet var 51,1% i 2022 og 54,9 % i 2021.

Morselskapet fikk et årsresultat på 22,4 millioner kroner (18,5 millioner kroner i 2021).

Konsernets løpende likviditet anses å være tilfredsstillende, og var ved utgangen av året på 314,8 millioner kroner. Av likviditetsbeholdningen var 234,7 millioner bundet i hhv grunnfond og innløsningsforpliktelse i Buypass Payment AS i forbindelse med utstedte e-penger, samt i depositum og skattetrekk. Frie midler utgjør 38,2 mill.

I e-engevirksomheten er kapitalkrav tilfredsstillt ved at innløsningsforpliktelse er dekket ved kortsiktig plassering av motverdien, samtidig som bankinnskudd er stort nok til å dekke lovpålagt startkapital. Den samlede ansvarskapital er godt over minstekravet.



## Fremtidsutsikter

Buypass skal videreutvikle det forretningspotensialet som ligger i selskapets infrastruktur med tilhørende ID- og betalingstjenester. Kontinuerlig produktutvikling og innovasjon vil også fremover bidra til utvikling av unike, brukervennlige og kostnadseffektive produkter og tjenester. Selskapet har ytterligere styrket sine posisjoner i 2022 og forventer videre vekst i 2023. Usikkerhet og risiko relatert til disse vurderingene ansees å være lav.

## Organisasjon, personale og miljø

I 2022 var det gjennomsnittlig 82 ansatte, mot 79 i 2021.

Buypass er opptatt av å sikre mangfold i selskapet. Bedriften tilstreber et godt og inkluderende arbeidsfellesskap og følger en rekrutterings- og personal praksis som gir like muligheter og hindrer diskriminering. Selskapet har i dag et tverrfaglig miljø, med spisskompetanse innen flere områder. I tillegg er det en god blanding av kjønn, alder og kulturell bakgrunn.

Andel kvinner i selskapet er 26 %, på nivå med fjoråret. Kvinnelige og mannlige arbeidstakere har lik tilgang til samme type stillinger. Kvinneandelen blant ledere er 18% mot 26% i 2021. Selskapets personalmessige retningslinjer er kjønnsnøytrale og skal bidra til at det ikke forekommer forskjellsbehandling grunnet kjønn i saker som lønn, avansement og rekruttering.

Ved rekruttering legges det vekt på å tiltrekke seg godt kvalifiserte medarbeidere av begge kjønn.

Gjennomsnitt lønn/median for kvinner og menn er henholdsvis NOK 772 000/NOK 766 000 og NOK 800 000/801 000. For kvinner i ledende stillinger er snittlønn NOK 1 254 000, og for menn NOK 1 214 000.

Deltidsstillinger utgjør 11% av totalt antall stillinger i konsernet og fordeler seg med 4% på kvinner og 7% på menn.

Gjennomsnittsalder i konsernet er 48 år for kvinner og 44 år for menn. Antall år arbeidet i Buypass er i snitt 9 år for kvinner og 8 år for menn.

Selskapet har gode ordninger for velferds- og foreldrepermisjoner. Gjennom året 2022 har kvinner hatt 0 uker permisjon og menn 17 uker.

I selskapets styre er 2 av 4 representanter kvinner.

Buypass er en kunnskapsbedrift og de ansatte holder høyt kompetansenivå. Selskapet gjennomfører regelmessige medarbeidersamtaler, og inntrykket fra samtalen er høy grad av medarbeidertilfredshet.

Dette vises også gjennom medarbeiderundersøkelse gjennomført i januar/februar 2023, hvor Buypass scorer høyt på tilfredshet og ambassadørskap.

Konsernet hadde i 2022 et sykefravær på 3 876 timer, hvilket utgjør 2,6 % av totalt 77 tilgjengelige årsverk.

Buypass har ikke hatt skader eller ulykker i 2022.

Konsernets virksomhet forurenses ikke det ytre miljø.

Selskapene har tegnet forsikring for styrets medlemmer og daglig leder for deres mulige ansvar overfor selskapet og tredjepersoner

## Åpenhetsloven

Buypass er i gang med implementering av Åpenhetsloven. Loven ble vedtatt 18. juni 2021 og trer i kraft 01.07.2022.

Redegjørelse for selskapets aktiviteter relatert til etterlevelse av grunnleggende menneskerettigheter og anstendige arbeidsforhold i selskapets leverandørkjeder vil offentliggjøres på selskapets hjemmeside [www.buypass.no](http://www.buypass.no).

## Finansiell risiko

### Markedsrisiko

Buypass' virksomhet er selvfinansierende. Endringer i rente vil kunne påvirke inntekter av plasserte midler.

### Kredittrisiko

Det er foreløpig liten kredittrisiko relatert til Buypass' aktivitet. Motverdi til e-penger og minimumskapital er plassert som bankinnskudd i solid norsk forretningsbank i henhold til kravene i lovverk og forskrifter.

### Likviditetsrisiko

Det er foreløpig ingen eller liten likviditetsrisiko relatert til Buypass' aktivitet.

## Fortsatt drift

I samsvar med regnskapsloven § 3-3a bekreftes det at forutsetningen om fortsatt drift er til stede, både for morselskapet og for konsernets datterselskap. Til grunn for antakelsen ligger inngåtte avtaler og budsjett 2023 og langtidsplaner for 2024-2025. Krigen i Ukraina påvirker til en viss grad Buypass, gjennom selskapets kjøp av konsulent tjenester. Omfanget er begrenset til redusert utviklingskapasitet. Hendelsene omtales i note til regnskapet.

## Årsresultat og disponeringer

Styret foreslår at årets resultat i morselskapet på NOK 22.369.352, - disponeres som følger:  
NOK 20.400.000, - avsettes til utbytte og NOK 1.969.352, - overføres til annen egenkapital.

### Styret i Buypass AS

Oslo, 30. mars 2023

Legally signed by  
Per Olav Monseth  
2023-04-09

Per Olav Monseth  
Styrets leder

Legally signed by  
Geir Remman  
2023-04-05

Geir Remman

Legally signed by  
Tron Sanderud  
2023-04-05

Tron Sanderud

Legally signed by  
Lorena Andersen  
2023-04-13

Lorena Andersen

Legally signed by  
Gunnar Lindstøl  
2023-04-08

Gunnar Lindstøl  
Administrerende  
direktør

BUYPASS AS		RESULTATREGNSKAP	NOTE	KONSERN	
2022	2021			2022	2021
<b>Driftsinntekter</b>					
190 278 566	162 425 797	Salgsinntekt		310 079 819	280 972 793
<b>190 278 566</b>	<b>162 425 797</b>	<b>Driftsinntekter</b>	<b>2</b>	<b>310 079 819</b>	<b>280 972 793</b>
<b>Driftskostnader</b>					
-53 527 447	-39 035 595	Varekostnader		-53 526 524	-39 035 595
-89 903 513	-86 547 597	Lønnskostnader	<b>3</b>	-96 040 835	-92 465 638
-8 287 783	-7 333 936	Av-/ned-skrivning på driftsmidler og immaterielle eiendeler	<b>8</b>	-8 287 783	-7 333 936
-22 421 718	-23 761 509	Andre driftskostnader	<b>5</b>	-120 933 073	-113 543 661
<b>-174 140 461</b>	<b>-156 678 637</b>	<b>Driftskostnader</b>		<b>-278 788 215</b>	<b>-252 378 830</b>
<b>16 138 105</b>	<b>5 747 161</b>	<b>Driftsresultat</b>		<b>31 291 605</b>	<b>28 593 962</b>
<b>Finansinntekter og finanskostnader</b>					
225 352	84 972	Andre renteinntekter		451 692	177 348
10 153 792	14 223 820	Andre finansinntekter		353 792	223 820
-9 031	-10 551	Rentekostnader		-9 031	-10 551
-555 201	-215 122	Andre finanskostnader		-556 521	-215 300
<b>9 814 912</b>	<b>14 083 119</b>	<b>Resultat av finansposter</b>	<b>6</b>	<b>239 932</b>	<b>175 317</b>
<b>25 953 017</b>	<b>19 830 280</b>	<b>Årsresultat før skattekostnad</b>		<b>31 531 537</b>	<b>28 769 280</b>
<b>Skattekostnad</b>					
-3 583 665	-1 295 502	Skattekostnad	<b>7</b>	-7 428 294	-7 030 297
<b>22 369 352</b>	<b>18 534 778</b>	<b>Årsresultat</b>		<b>24 103 243</b>	<b>21 738 983</b>
<b>Overføringer</b>					
20 400 000	18 000 000	Avsatt til utbytte		20 400 000	18 000 000
1 969 352	534 778	Overført til/fra annen egenkapital		3 703 243	3 738 983
<b>22 369 352</b>	<b>18 534 778</b>	<b>Disponeringer</b>		<b>24 103 243</b>	<b>21 738 983</b>


BUYPASS AS		EIENDELER	NOTE	KONSERN	
31.12.2022	31.12.2021			31.12.2022	31.12.2021
<b>ANLEGGSMIDLER</b>					
<b>Immaterielle eiendeler</b>					
9 136 752	6 337 549	Programvare og systemer	<b>8</b>	9 136 752	6 337 549
	561 278	Utsatt skattefordel	<b>7</b>		17 877
<b>9 136 752</b>	<b>6 898 827</b>	<b>Immaterielle eiendeler</b>		<b>9 136 752</b>	<b>6 355 426</b>
<b>Varige driftsmidler</b>					
29 800 011	16 514 185	Kontormaskiner, inventar med mer	<b>8</b>	29 800 011	16 514 185
<b>29 800 011</b>	<b>16 514 185</b>	<b>Varige driftsmidler</b>		<b>29 800 011</b>	<b>16 514 185</b>
<b>Finansielle driftsmidler</b>					
12 509 174	9 439 847	Pensjonsmidler	<b>4</b>	15 207 125	11 798 448
18 100 000	18 100 000	Investeringer i aksjer i datterselskaper	<b>9</b>		
<b>30 609 174</b>	<b>27 539 847</b>	<b>Finansielle anleggsmidler</b>		<b>15 207 125</b>	<b>11 798 448</b>
<b>69 545 937</b>	<b>50 952 859</b>	<b>Anleggsmidler</b>		<b>54 143 888</b>	<b>34 668 059</b>
<b>OMLØPSMIDLER</b>					
<b>5 154 723</b>	<b>4 620 009</b>	<b>Lager av varer og annen beholdning</b>	<b>21</b>	<b>5 154 723</b>	<b>4 620 009</b>
<b>Fordringer</b>					
46 097 868	30 393 372	Kundefordringer	<b>16</b>	39 346 867	26 728 372
19 772 217	46 811 334	Andre fordringer	<b>10</b>	118 387 604	58 973 601
<b>65 870 085</b>	<b>77 204 707</b>	<b>Fordringer</b>		<b>157 734 471</b>	<b>85 701 974</b>
47 656 647	38 767 186	Bankinnskudd, kontanter og lignende	<b>15</b>	314 777 025	419 841 568
<b>118 681 455</b>	<b>120 591 901</b>	<b>Omløpsmidler</b>		<b>477 666 219</b>	<b>510 163 551</b>
<b>188 227 392</b>	<b>171 544 760</b>	<b>Eiendeler</b>		<b>531 810 107</b>	<b>544 831 609</b>



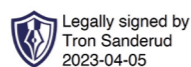
BUYPASS AS				KONSERN	
31.12.2022	31.12.2021	EGENKAPITAL OG GJELD	NOTE	31.12.2022	31.12.2021
<b>EGENKAPITAL</b>					
<b>Innskutt egenkapital</b>					
42 200 000	42 200 000	Aksjekapital	13, 14	42 200 000	42 200 000
446 244	446 244	Overkurs	13	446 244	446 244
<b>42 646 244</b>	<b>42 646 244</b>	<b>Innskutt egenkapital</b>		<b>42 646 244</b>	<b>42 646 244</b>
<b>Opptjent egenkapital</b>					
53 561 555	51 592 203	Annen egenkapital	13	128 573 157	124 869 915
<b>96 207 800</b>	<b>94 238 448</b>	<b>Egenkapital</b>		<b>171 219 402</b>	<b>167 516 160</b>
<b>GJELD</b>					
<b>Avsetninger for forpliktelser</b>					
1 269 240		Utsatt skatt	7	1 943 728	
<b>Kortsiktig gjeld</b>					
32 802 958	19 344 999	Leverandørgjeld	17	15 229 470	10 664 880
10 855 959	9 283 548	Skyldige offentlige avgifter, skattetrekk m.m.		11 280 768	9 709 454
20 400 000	18 000 000	Avsatt til utbytte		20 400 000	18 000 000
1 753 147	833 237	Betalbar skatt	7	5 466 689	6 515 284
24 938 289	29 844 529	Annen kortsiktig gjeld	11, 12	306 270 051	332 425 833
<b>90 750 353</b>	<b>77 306 313</b>	<b>Kortsiktig gjeld</b>		<b>358 646 978</b>	<b>377 315 451</b>
<b>92 019 593</b>	<b>77 306 313</b>	<b>Gjeld</b>		<b>360 590 706</b>	<b>377 315 451</b>
<b>188 227 392</b>	<b>171 544 760</b>	<b>Egenkapital og gjeld</b>		<b>531 810 107</b>	<b>544 831 609</b>

## Styret i Buypass AS

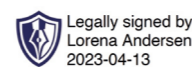
Oslo 30.mars 2023

Per Olav Monseth  
Styrets leder


Geir Remman



Tron Sanderud



Lorena Andersen

Gunnar Lindstøl  
Administrerende  
direktør

BUYPASS AS				KONSERN	
31.12.2022	31.12.2021	KONTANTSTRØMOPPSTILLING	NOTE	31.12.2022	31.12.2021
<b>Kontantstrøm fra operasjonelle aktiviteter</b>					
25 953 017	19 830 280	Resultat før skatt		31 531 537	28 769 280
-833 237	-2 421 099	Periodens betalte skatt	7	-6 515 284	-7 538 761
8 287 783	7 333 936	Av- og nedskrivninger	8	8 287 783	7 333 936
-4 150 000	-4 040 000	Aktiverte, kostnader egen utvikling	8	-4 150 000	-4 040 000
<b>Endringer i arbeidskapital</b>					
-534 714	-3 019 147	Endring i varebeholdninger	21	-534 714	-3 019 147
11 334 622	-7 367 684	Endring i kortsiktige fordringer		-72 032 497	-3 829 686
10 124 130	-960 848	Endringer i rentefri kortsiktig gjeld		-20 019 878	54 148 931
<b>Endringer i andre tidsavgrensingsposter</b>					
-3 069 327	-1 435 111	Endring i pensjon, lansiktige fordringer	4	-3 408 678	-1 664 105
<b>47 112 273</b>	<b>7 920 328</b>	<b>Netto kontantstrøm fra operasjonelle aktiviteter</b>		<b>-66 841 732</b>	<b>70 160 448</b>
<b>Kontantstrøm fra investeringsaktiviteter</b>					
-20 222 812	-9 432 994	Utbetaling ved kjøp av varige driftsmidler	8	-20 222 812	-9 432 994
<b>-20 222 812</b>	<b>-9 432 994</b>	<b>Netto kontantstrøm fra investeringsaktiviteter</b>		<b>-20 222 812</b>	<b>-9 432 994</b>
<b>Kontantstrøm fra finansieringsaktiviteter</b>					
-18 000 000	-17 500 000	Utbetaling av utbytte		-18 000 000	-17 500 000
<b>8 889 461</b>	<b>-19 012 666</b>	<b>Netto endring i kontanter og kontantekvivalenter</b>		<b>-105 064 543</b>	<b>43 227 454</b>
38 767 187	57 779 853	Kontanter pr. 1.1.		419 841 569	376 614 115
47 656 648	38 767 187	Kontanter pr. 31.12		314 777 025	419 841 569
<b>Bundne kontanter 31.12.</b>					
7 411 404	6 097 080	Motverdi e-penger, skattetreksmidler og depositum	15	234 704 073	298 439 582
		Krav til ansvarlig kapital i.h.h.t Finansforetaksforskriften, henholdsvis 4,0 mill euro/3,97 mill euro (10,51/9,99)		41 900 793	39 720 457



Buypass har etablert en ny autentiseringsløsning basert på teknologien FIDO2, som er sertifisert på eIDAS nivå Høyt, og i 2022 leverte selskapet løsningen til store kunder innenfor kommunesektoren, helsesektoren og til apotekkjeder.





## Note 1 Regnskapsprinsipper

Årsregnskapet er satt opp i samsvar med regnskapsloven og god regnskapsskikk. Alle regnskapstall og angitte beløp er i norske kroner (NOK).

### Konsolideringsprinsipper

Konsernet Buypass består av morselskapet Buypass AS og det 100 % eide datterselskapet Buypass Payment AS. Konsernregnskapet er utarbeidet som om konsernet var en økonomisk enhet. Transaksjoner og mellomværende mellom selskapene er eliminert. Det er de samme regnskapsprinsippene som er anvendt i alle konsernets selskaper og i konsernregnskapet.

### Datterselskap

Datterselskap vurderes etter kostmetoden i selskapsregnskapet. Investeringen er vurdert til anskaffelseskost for aksjene med mindre nedskrivning har vært nødvendig.

### Inntekter

Inntektsføring ved salg av varer skjer på leveringstidspunktet. Tjenester inntektsføres i tråd med levering. Andelen av salgsinntekter som knytter seg til fremtidige serviceytelser balanseføres som uopptjent inntekt ved salget, og inntektsføres deretter i takt med levering av ytelsene.

### Hovedregel for vurdering og klassifisering av eiendeler og gjeld

Eiendeler bestemt til varig eie eller bruk er klassifisert som anleggsmidler. Andre eiendeler er klassifisert som omløpsmidler. Fordringer som skal tilbakebetales innen ett år er uansett klassifisert som omløpsmidler. Ved klassifisering av kortsiktig og langsiktig gjeld er analoge kriterier lagt til grunn.

Anleggsmidler vurderes til anskaffelseskost, men nedskrives til virkelig verdi når verdifallet forventes å ikke være forbigående. Anleggsmidler med begrenset økonomisk levetid avskrives planmessig. Langsiktig gjeld balanseføres til nominelt mottatt beløp på etableringstidspunktet. Langsiktig gjeld oppskrives ikke til virkelig verdi som følge av renteendring.

Omløpsmidler vurderes til laveste av anskaffelseskost og virkelig verdi. Kortsiktig gjeld balanseføres til nominelt mottatt beløp på etableringstidspunktet.

Enkelte poster er vurdert etter andre regler, og rede-gjøres for nedenfor.

### Valuta

Transaksjoner i utenlandsk valuta omregnes til kursen på transaksjonstidspunktet. Pengeposter i utenlandsk valuta omregnes til balansedagens kurs.

### Offentlig økonomisk støtte

Det er ikke mottatt økonomisk støtte av noen art.

### Immaterielle eiendeler

Buypass AS utfører utvikling av egen programvare som er nødvendig for å levere selskapets tjenester. Programvareutviklingen er kontinuerlig, for å fornye og forbedre tjenestene og også for å levere nye tjenesteprodukter fra bedriften. Personer som er engasjert i utviklingen fører timeregnskap på konkrete utviklingsprosjekter. Timer vurderes til kost. Prosjekter som representerer nye tjenester/produkter med forventet framtidig inntjening, balanseføres hvis kriteriene for balanseføring er oppfylt. Avskrivning av immaterielle eiendeler gjøres planmessig fra ferdigstillelse og behovet for nedskrivning vurderes løpende. Tilgangen av balanseførte immaterielle eiendeler består av egenutviklet programvare.

### Varige driftsmidler

Varige driftsmidler er oppført i balansen til anskaffelseskost med fradrag for akkumulerte av- og nedskrivninger. Varige driftsmidler avskrives over forventet økonomisk levetid. Avskrivningene er som hovedregel fordelt lineært over antatt økonomisk levetid.

### Varer

Varer er vurdert til det laveste av gjennomsnittlig anskaffelseskost og netto salgsverdi. For råvarer og varer i arbeid beregnes netto salgsverdi til salgsverdien av ferdig tilvirkede varer redusert for gjenværende tilvirkningskostnader og salgskostnader.

### Fordringer

Kundefordringer og andre fordringer oppføres til pålydende etter fradrag for avsetning til forventet tap. Avsetning til tap gjøres på grunnlag av en individuell vurdering av de enkelte fordringene.

### Pensjoner

Ved regnskapsføring av pensjon er lineær opptjeningsprofil og forventet sluttlønn som opptjeningsgrunnlag lagt til grunn. Estimatavvik og planendringer amortiseres over forventet gjenværende opptjenings-tid i den grad de overstiger 10 % av den største av

pensjonsforpliktelsene og pensjonsmidlene (korridor). Arbeidsgiveravgift er inkludert i tallene.

### Skatt

Skatter kostnadsføres når de påløper, det vil si at skattekostnaden er knyttet til det regnskapsmessige resultat før skatt. Skattekostnaden består av betalbar skatt (skatt på årets skattepliktige inntekt) og endring i netto utsatt skatt.



## Note 2 Driftsinntekter

DRIFTSINNTEKTER	BUYPASS AS		KONSERN	
	2022	2021	2022	2021
<b>Virksomhetsområder</b>				
Salgsinntekter, varer og infrastruktur	32 215 286	40 284 395	32 215 286	40 284 395
Inntekter fra konsulent- og drifts-tjenester	111 138 310	87 644 377	111 138 310	87 644 377
Inntekter ID-produkter/ID-tjenester, samt transaksjonsinntekter	46 924 970	34 497 025	164 551 601	152 274 655
Avkastning på plassering av motverdi e-penger			2 174 623	769 365
<b>Sum Inntekter</b>	<b>190 278 566</b>	<b>162 425 797</b>	<b>310 079 819</b>	<b>280 972 793</b>
<b>Geografisk fordeling</b>				
Norge	98,9 %	98,7 %	98,9 %	99,7 %
Norden	0,9 %	1,1 %	0,9 %	1,1 %
Europa øvrig	0,2 %	0,1 %	0,2 %	0,1 %

### Note 3 Lønnskostnader

LØNNKOSTNADER	BUYPASS AS		KONSERN	
	2022	2021	2022	2021
Lønninger	73 349 996	70 343 075	77 582 132	74 393 212
Arbeidsgiveravgift	10 695 755	10 097 470	11 547 027	10 621 761
Ekstra arbeidsgiveravgift (Finansskatt)			288 261	262 835
Pensjonskostnader	10 007 761	10 147 052	10 754 762	11 177 047
Balanseført timekost, programvareutvikling o.a.	-4 150 000	-4 040 000	-4 131 348	-3 989 217
<b>Lønnskostnader</b>	<b>89 903 513</b>	<b>86 547 597</b>	<b>96 040 835</b>	<b>92 465 638</b>

#### GODTGJØRELSER TIL LEDENDE PERSONER

##### Utgifter til lønn, pensjonsforpliktelser og annen godtgjørelse

	2022	2021
Lønn til daglig leder <sup>1</sup>	2 795 190	2 742 203
Annen godtgjørelse til daglig leder	261 243	258 015
Premie til ytelsesbasert pensjonsavtale	489 023	455 151
<b>Godtgjørelse til ledende personer</b>	<b>3 545 456</b>	<b>3 455 369</b>
Styregodtgjørelse, Per Olav Monseth	169 425	105 000
Styregodtgjørelse, Tron Sanderud	86 250	76 000
<b>Godtgjørelse til styremedlemmer</b>	<b>255 675</b>	<b>201 000</b>
<b>Godtgjørelse til ledende personer, styremedlemmer og styrearbeidshonorar</b>	<b>3 801 131</b>	<b>3 656 369</b>

1) Bonusavtale med daglig leder er resultatbasert og utbetalt bonuslønn inngår i lønnen over.

Det eksisterer ingen avtaler vedrørende sluttverderlag.

Det er ikke ydet lån eller stillt sikkerhet for lån til ledende personer eller styremedlemmer.

##### Antall ansatte

Antall ansatte i morselskapet var i gjennomsnitt 78 i 2022.

Antall ansatte i konsernet var i gjennomsnitt 82 i 2022.

KOSTNADSFØRT GODTGJØRELSE TIL REVISOR	LOVPÅLAGT REVISJON		ANDRE TJENESTER	
	2022	2021	2022	2021
Byypass AS (eks. mva delvis)	255 318	256 610	10 410	
Datterselskap (inkl. mva)	98 379	91 754	25 625	24 750

### Note 4 Pensjoner

Selskapet er forpliktet til å ha tjenstepensjonsordning og har etablert kollektiv, sikret ytelsesbasert ordning, som omfatter 87 personer, og som tilfredsstillende krav etter lov om offentlig tjenstepensjon. Ordningen gir rett til definerte fremtidige ytelser. Disse er i hovedsak avhengig av antall opptjeningsår, lønnsnivå ved oppnådd pensjonsalder og størrelsen på ytelsene fra Folketrygden. Den kollektive pensjonsavtalen er finansiert ved fondsoppbygging organisert i et forsikringselskap.

PENSJONER	BUYPASS AS		KONSERN	
	2022	2021	2022	2021
<b>Pensjonskostnader</b>				
Nåverdi av årets pensjonsopptjening	7 301 415	7 546 711	7 836 898	8 039 340
Rentekostnad av pensjonsforpliktelsen	1 714 401	1 434 898	1 964 258	1 645 024
Administrasjonskostnader	735 286	522 323	902 644	653 411
Avkastning på pensjonsmidler	-2 430 988	-1 956 607	-2 819 751	-2 265 588
Resultatførte plan- og estimatendringer	1 664 461	1 535 923	2 024 505	1 940 807
Arbeidsgiveravgift	1 032 136	1 064 173	1 132 385	1 164 422
<b>Total pensjonskostnad inkludert arbeidsgiveravgift</b>	<b>10 016 711</b>	<b>10 147 421</b>	<b>11 040 938</b>	<b>11 177 415</b>

##### Pensjonsmidler og pensjonsforpliktelser

Pensjonsforpliktelse	-101 013 069	-90 362 542	-115 733 687	-103 604 694
Verdi av pensjonsmidler	84 563 906	73 183 054	97 945 563	85 323 694
Arbeidsgiveravgift	-2 319 332	-2 422 308	-2 575 074	-2 632 697
Ikke resultatført virkning av estimataavvik	31 277 668	29 041 644	35 570 321	32 712 145
<b>Nto pensjonsmidler/-(forpliktelser) inkl. arbeidsgiveravgift</b>	<b>12 509 174</b>	<b>9 439 847</b>	<b>15 207 125</b>	<b>11 798 447</b>

##### Økonomiske forutsetninger for beregning av pensjonsforpliktelser

Diskonteringsrente		3,00%	1,90%
Foventet avkastning		4,70%	3,10%
Lønnsøkning		3,50%	2,75%
G-regulering		3,25%	2,50%
Regulering av løpende pensjon		1,50%	0,00%
Amortiseringsfaktor		12,02	12,02
Anvendt dødelighetstabell		K2013 BE	K2013 BE
Ønsket størrelse korridor		10,00%	10,00%
Arbeidsgiveravgift - sats		14,1%/19,1%	14,1%/19,1%

Antall personer som inngår i pensjonsordningen	82	75	87	80
--	----	----	----	----

## Note 5 Andre driftskostnader

ANDRE DRIFTSKOSTNADER	BUYPASS AS		KONSERN	
	2022	2021	2022	2021
Kostnader lokaler	8 680 443	8 334 635	8 680 443	8 334 635
Konsulent- og rådgivnings- tjenester	47 899 066	49 738 328	50 749 339	52 403 509
Viderebelastede driftskostnader internt	-47 066 000	-43 980 600		-600
Reisekostnader	1 719 886	1 279 043	1 808 295	1 327 233
Markedsføringkostnader	1 649 758	1 475 950	1 649 758	1 475 950
Kostnader ved kontor- og IT-drift	9 538 565	6 914 152	58 045 238	50 002 933
<b>Andre driftskostnader</b>	<b>22 421 718</b>	<b>23 761 509</b>	<b>120 933 073</b>	<b>113 543 661</b>

## Note 6 Finansposter

FINANSINNEKTER OG FINANSKOSTNADER	BUYPASS AS		KONSERN	
	2022	2021	2022	2021
Andre renteinntekter	225 352	84 972	451 692	177 348
Aksjeutbytte fra datterselskapet	9 800 000	14 000 000		
Agio	353 792	223 820	353 792	223 820
Andre rentekostnader	-9 031	-10 551	-10 351	-10 729
Disagio	-555 201	-214 282	-555 201	-214 282
Andre finanskostnader		-840		-840
<b>Resultat av finansposter</b>	<b>9 814 912</b>	<b>14 083 119</b>	<b>239 932</b>	<b>175 317</b>

## Note 7 Skatt

SKATT	BUYPASS AS		KONSERN	
	2022	2021	2022	2021
<b>Årets skattekostnad består av:</b>				
Betalbar skatt	1 753 147	833 239	5 466 689	6 515 285
Endring i utsatt skatt	1 830 518	462 263	1 961 605	515 012
<b>Netto skattekostnad</b>	<b>3 583 665</b>	<b>1 295 502</b>	<b>7 428 294</b>	<b>7 030 297</b>

SKATT FORTS.	BUYPASS AS		KONSERN	
	2022	2021	2022	2021
<b>Betalbar skatt i årets skattekostnad:</b>				
Ordinært resultat før skattekostnad	25 953 017	19 830 280	31 531 580	42 769 280
Konserinternt utbytte	-9 800 000	-14 000 000	-9 800 000	-14 000 000
Permanente forskjeller	136 371	58 369	136 371	58 547
Endring midlertidige forskjeller	-8 320 537	-2 101 197	-13 016 413	-2 312 192
<b>Grunnlag betalbar skatt</b>	<b>7 968 851</b>	<b>3 787 452</b>	<b>8 851 538</b>	<b>26 515 635</b>
<b>Betalbar skatt 22%/25%</b>	<b>1 753 147</b>	<b>833 239</b>	<b>5 466 689</b>	<b>6 515 285</b>

MIDLERTIDIGE FORSKJELLER	BUYPASS AS		
	2022	2021	Endring
Driftsmidler	-1 290 570	-3 089 427	1 798 857
Avsetning tap betalingsformidling/sertifikatgaranti	-5 427 805	-5 427 805	
Uopptjent inntekt	-21 525	-778 877	757 352
Avsatt ekstrabonus ansatte		-2 695 000	2 695 000
Pensjons-premie-/forpliktelse	12 509 174	9 439 847	3 069 327
<b>Midlertidige forskjeller</b>	<b>5 769 274</b>	<b>-2 551 262</b>	<b>8 320 537</b>
<b>Grunnlag for utsatt skatt</b>	<b>5 769 274</b>	<b>-2 551 262</b>	<b>8 320 537</b>
<b>Anvendt skattesats</b>	<b>22%</b>	<b>22%</b>	
<b>Utsatt skatt, fordel</b>		<b>-561 278</b>	<b>561 278</b>
<b>Utsatt skatt</b>	<b>1 269 240</b>		<b>1 269 240</b>

MIDLERTIDIGE FORSKJELLER	KONSERN		
	2022	2021	Endring
Driftsmidler	-1 290 570	-3 089 427	1 798 857
Avsetning tap betalingsformidling/sertifikatgaranti	-5 427 805	-5 427 805	
Uopptjent inntekt		-778 877	778 877
Avsatt ekstrabonus ansatte		-2 880 000	2 880 000
Pensjons-premie-/forpliktelse	15 207 124	11 798 448	3 408 676
<b>Midlertidige forskjeller</b>	<b>8 488 749</b>	<b>-377 661</b>	<b>8 866 410</b>
<b>Grunnlag for utsatt skatt</b>	<b>8 488 749</b>	<b>-377 661</b>	<b>8 866 410</b>
<b>Anvendt skattesats</b>	<b>22%/25%</b>	<b>22%/25%</b>	
<b>Utsatt skatt, fordel</b>		<b>-561 278</b>	<b>561 278</b>
<b>Utsatt skatt</b>	<b>1 943 728</b>	<b>543 401</b>	<b>1 400 326</b>

Datterselskapet Buypass Payment AS omfattes av finansskatten og skattesats for 2021 og 2022 er på 25%. Skatt for 2022 er reklassifisert som følge av endret ligning etter regnskapsavleggelsen, med virkning for betalbar skatt og utstatt skatt. Samlet skattekostnad er uendret.

## Note 8 Varige driftsmidler og immaterielle eiendeler

	BUYPASS AS / KONSERN		
	Programvare og systemer	Kontormaskiner inventar m.m.	Sum
Anskaffelseskost 1.1.2022	82 587 725	91 158 019	173 745 744
Tilgang driftsmidler, innkjøpt		20 222 812	20 222 812
Tilgang driftsmidler, egenutviklet	4 150 000		4 150 000
<b>Anskaffelseskost 31.12.2022</b>	<b>86 737 725</b>	<b>111 380 831</b>	<b>198 118 556</b>
<b>Akkumulerte avskrivninger 31.12.2022</b>	<b>72 117 098</b>	<b>80 376 851</b>	<b>152 493 949</b>
Samlet nedskrivning og reversering av nedskrivninger pr 31.12.2022	5 483 878	1 203 970	6 687 848
<b>Balansført verdi 31.12.2022</b>	<b>9 136 752</b>	<b>29 800 011</b>	<b>38 936 763</b>
Årets ordinære avskrivninger	1 350 796	6 936 986	8 287 783
Økonomisk levetid	7 år	3-5 år	
Avskrivningsplan	Lineær	Lineær	

Tilgangen på egenutviklet programvare og systemer omfatter utvikling av egne systemer for å kunne tilby nye tjenesteprodukter til kunder, (beskrevet i Note 1). Konsernets samlede utgifter til egen utvikling av programvare utgjør ca.14,6 mill.kr.

## Note 9 Datterselskap

DATTERSELSKAP	Egenkapital/Eierandel	Balanse 2022	Balanse 2021
Buypass Payment AS	100%	18 100 000	18 100 000
<b>Balansført verdi pr. 31.12. i morselskapet</b>		<b>18 100 000</b>	<b>18 100 000</b>

ORG.NR. OG FORRETNINGSKONTOR	Årsresultat 2022	Årsresultat 2021	Egenkapital 31.12.2022	Egenkapital 31.12.2021
Buypass Payment AS (980 932 753), forr.kontor i Oslo	11 533 890	17 204 205	93 111 602	91 377 711

## Note 10 Andre fordringer

ANDRE FORDRINGER	BUYPASS AS		KONSERN	
	2022	2021	2022	2021
Kortsiktige fordringer på ansatte	43 081	47 862	42 601	47 382
Forskuddsbetalte kostnader	2 834 863	11 831 372	2 867 532	11 872 042
Opptjente inntekter, ikke faktuert	117 000	20 268 100	117 000	20 268 100
Konsernt utbytte	9 800 000	14 000 000		
Øvrige kortsiktige fordringer *	6 977 272	664 000	115 360 470	26 786 078
<b>Andre fordringer</b>	<b>19 772 217</b>	<b>46 811 334</b>	<b>118 387 604</b>	<b>58 973 601</b>

Ingen av fordringene har forfall senere enn 1 år.

Fordringer og gjeld som følge av betalingsvirksomheten:

\* Tilgodehavende og interimskonti med kunder og leverandører innenfor betalingsvirksomheten.

## Note 11 Annen kortsiktig gjeld

ANNEN KORTSIKTIG GJELD	BUYPASS AS		KONSERN	
	2022	2021	2022	2021
Skyldig lønn og feriepenger	10 532 360	12 478 969	11 277 891	13 354 440
Annen kortsiktig gjeld *	7 375 714		58 478 653	18 997 919
Avsetning på løpte kostnader	1 580 885	1 911 300	1 580 885	1 911 300
Uopptjente inntekter	21 525	778 877	21 525	778 877
Intern kortsiktig gjeld		9 247 578		
Andre avsetninger, note 12	5 427 805	5 427 805	5 427 805	5 427 805
Innløsningsforpliktelse e-penger			229 483 292	291 955 492
<b>Annen kortsiktig gjeld</b>	<b>24 938 289</b>	<b>29 844 529</b>	<b>306 270 051</b>	<b>332 425 833</b>

Intet av annen kortsiktig gjeld har forfall senere enn 1 år.

Forfall for innløsningsforpliktelsene for e-penger bestemmes av brukere og brukersteder.

Fordringer og gjeld som følge av betalingsvirksomheten:

\* Mellomregning med Norsk Tipping og Norsk Tippings kundekortholdere p.g.a. ventende remittering og andre interimforhold.

## Note 12 Andre avsetninger

Andre avsetninger omfatter tapsrisiko ved økonomiske forpliktelser knyttet til utstedte sertifikater, samt tapsrisiko ved håndtering av pengetransaksjoner.

## Note 13 Egenkapital

BUYPASS AS				
EGENKAPITAL	Aksjekapital	Overkurs	Annen egenkapital	Sum
<b>Egenkapital pr. 01.01.2022</b>	42 200 000	446 244	51 592 203	94 238 448
Årets resultat			22 369 352	22 369 352
Avsatt til utbytte			-20 400 000	-20 400 000
<b>Egenkapital pr. 31.12.2022</b>	<b>42 200 000</b>	<b>446 244</b>	<b>53 561 555</b>	<b>96 207 800</b>

KONSERN				
EGENKAPITAL	Aksjekapital	Overkurs	Annen egenkapital	Sum
<b>Egenkapital pr. 01.01.2022</b>	42 200 000	446 244	124 869 915	167 516 160
Årets resultat			24 103 243	24 103 243
Avsatt til utbytte			-20 400 000	-20 400 000
<b>Egenkapital pr. 31.12.2022</b>	<b>42 200 000</b>	<b>446 244</b>	<b>128 573 157</b>	<b>171 219 402</b>

## Note 14 Antall aksjer, aksjeeiere i morselskapet

AKSJER	Antall	Pålydende	Aksjekapital
A-aksjer	38 022	1 000	38 022 000
B-aksjer	4 178	1 000	4 178 000
<b>Sum</b>	<b>42 200</b>		<b>42 200 000</b>

A-aksjer har fulle rettigheter, mens B-aksjer ikke har stemmerett.

AKSJEEIERE	A-aksjer	B-aksjer	Sum	Stemmer
TietoEvry Norway AS	19 011		19 011	50%
Norsk Tipping AS	19 011		19 011	50%
Norsk Tipping AS		2 089	2 089	
TietoEvry Norway AS		2 089	2 089	
<b>Totalt antall aksjer</b>	<b>38 022</b>	<b>4 178</b>	<b>42 200</b>	<b>100%</b>

## Note 15 Bundne midler

BUNDNE MIDLER	BUYPASS AS		KONSERN	
	2022	2021	2022	2021
<b>Bankinnskudd, kontanter og lignende</b>	<b>47 656 647</b>	<b>38 767 186</b>	<b>314 777 025</b>	<b>419 841 568</b>
<b>Herav bundne midler:</b>				
Innskudd for salg av e-penger			227 055 121	292 094 396
Skattetrekksmidler og depositum	7 411 404	6 097 080	7 648 952	6 345 186
Bundne midler i.h.h.t.forskrift om betalingsforetak/ e-pengeforetak, h.h.v. 4,0 mill euro/3,97 mill euro (10,51/9,99)			41 900 793	39 720 457
<b>Bundne midler</b>	<b>7 411 404</b>	<b>6 097 080</b>	<b>276 604 866</b>	<b>338 160 039</b>
<b>Frie midler</b>	<b>40 245 243</b>	<b>32 670 106</b>	<b>38 172 159</b>	<b>81 681 529</b>

## Note 16 Kundefordringer

KUNDEFORDRINGER	BUYPASS AS		KONSERN	
	2022	2021	2022	2021
Kundefordringer på eiere	26 009 124	18 312 187	26 009 124	18 312 187
Konserninterne kundefordringer (leverandørgjeld i datterselskapet)	6 751 000	3 665 000		
Andre kundefordringer	13 337 744	8 416 185	13 337 744	8 416 185
<b>Kundefordringer</b>	<b>46 097 868</b>	<b>30 393 372</b>	<b>39 346 867</b>	<b>26 728 372</b>

Ingen av kundefordringene har forfallsdato lengre enn 1 år.

## Note 17 Leverandørgjeld

LEVERANDØRGJELD	BUYPASS AS		KONSERN	
	2022	2021	2022	2021
Leverandørgjeld til eiere	521 180	426 249	521 180	426 249
Konsernintern leverandørgjeld (kundefordringer i datterselskapet)	17 639 743	8 682 747		
Øvrig leverandørgjeld	14 642 035	10 236 003	14 708 290	10 238 631
<b>Leverandørgjeld</b>	<b>32 802 958</b>	<b>19 344 999</b>	<b>15 229 470</b>	<b>10 664 880</b>

## Note 18 Transaksjoner med nærstående parter

Ytelser til ledende ansatte er omtalt i note 3 og mellomværende med eiere/konsernselskaper i note 16 og 17.

TRANSAKSJONER MED NÆRSTÅENDE PARTER	BUYPASS AS		KONSERN	
	2022	2021	2022	2021
<b>Konsernets transaksjoner med nærstående parter:</b>				
Norsk Tipping AS og Tietoevry Norway AS				
<b>Salg av varer/tjenester:</b>				
<b>SUM salg av varer/tjenester</b>	<b>116 622 684</b>	<b>89 600 510</b>	<b>229 229 302</b>	<b>195 845 708</b>
<b>Kjøp av varer/tjenester:</b>				
<b>SUM kjøp av varer/tjenester</b>	<b>7 051 602</b>	<b>5 148 345</b>	<b>7 051 602</b>	<b>5 148 345</b>

Varer og tjenester solgt til nærstående parter, har priser og vilkår som benyttes ovenfor øvrige kunder. I.h.h.t krav i forskriftene om opplysning om nærstående parter, regnes konsernet gjennom Norsk Tipping AS' eierskap, å være del av statlig virksomhet. Buypass selger varer og tjenester til andre statlig og offentlig eide virksomheter, og kjøper diverse tjenester fra disse. Salget omfatter ID- og e-signatur- produkter og tjenester.

Salg og kjøp til/fra ansatte - styremedlemmer eller øvrige nærstående personer har ikke funnet sted.

## Note 19 Hendelser etter balansedagen


Det er ingen hendelser etter balansedagen med konsekvens for det avlagte regnskapet. Krigen i Ukraina påvirker til en viss grad Buypass, gjennom selskapets kjøp av konsulent tjenester. Omfanget er begrenset til redusert utviklingskapasitet.

## Note 20 Solvens- og kapitalkrav for betalingsforetak og e-pengevirksomhet

Datterselskapet Buypass Payment AS er underlagt forskrift for betalingsvirksomhet og e-pengeforetak. I.h.h.t. lovverket skal selskapets ansvarlige kapital pr. 31.12.2022 utgjøre minimum 4,0 mill. EURO. Ansvarlig kapital består av sum egenkapital med fradrag av saldo på immaterielle eiendeler. Pr. 31.12.2022 utgjør ansvarlig kapital i datterselskapet 90,4 mill.NOK og for konsernet 146,9 mill.NOK.

## Note 21 Varelager

VARELAGER	BUYPASS AS		KONSERN	
	2022	2021	2022	2021
Lager av innkjøpte kortlesere	2 949 856	633 842	2 949 856	633 842
Lager av smarkort og komponenter	2 204 868	3 986 167	2 204 868	3 986 167
<b>Varelager</b>	<b>5 154 724</b>	<b>4 620 009</b>	<b>5 154 724</b>	<b>4 620 009</b>







Til generalforsamlingen i Buypass AS

## Uavhengig revisors beretning

### Konklusjon

Vi har revidert årsregnskapet for Buypass AS, som består av:

- selskapsregnskapet, som består av balanse per 31. desember 2022, resultatregnskap og kontantstrømoppstilling for regnskapsåret avsluttet per denne datoen og noter til årsregnskapet, herunder et sammendrag av viktige regnskapsprinsipper, og
- konsernregnskapet, som består av balanse per 31. desember 2022, resultatregnskap og kontantstrømoppstilling for regnskapsåret avsluttet per denne datoen og noter til årsregnskapet, herunder et sammendrag av viktige regnskapsprinsipper.

Etter vår mening

- oppfyller årsregnskapet gjeldende lovkrav,
- gir selskapsregnskapet et rettviseende bilde av selskapets finansielle stilling per 31. desember 2022 og av dets resultater og kontantstrømmer for regnskapsåret avsluttet per denne datoen i samsvar med regnskapslovens regler og god regnskapsskikk i Norge, og
- gir konsernregnskapet et rettviseende bilde av konsernets finansielle stilling per 31. desember 2022 og av dets resultater og kontantstrømmer for regnskapsåret avsluttet per denne datoen i samsvar med regnskapslovens regler og god regnskapsskikk i Norge.

### Grunnlag for konklusjonen

Vi har gjennomført revisjonen i samsvar med International Standards on Auditing (ISA-ene). Våre oppgaver og plikter i henhold til disse standardene er beskrevet nedenfor under *Revisors oppgaver og plikter ved revisjonen av årsregnskapet*. Vi er uavhengige av selskapet og konsernet i samsvar med kravene i relevante lover og forskrifter i Norge og International Code of Ethics for Professional Accountants (inkludert internasjonale uavhengighetsstandarder) utstedt av International Ethics Standards Board for Accountants (IESBA-reglene), og vi har overholdt våre øvrige etiske forpliktelser i samsvar med disse kravene. Innhentet revisjonsbevis er etter vår vurdering tilstrekkelig og hensiktsmessig som grunnlag for vår konklusjon.

### Øvrig informasjon

Styret og daglig leder (ledelsen) er ansvarlige for informasjonen i årsberetningen. Øvrig informasjon omfatter informasjon i årsrapporten bortsett fra årsregnskapet og den tilhørende revisjonsberetningen. Vår konklusjon om årsregnskapet ovenfor dekker ikke informasjonen i årsberetningen.

I forbindelse med revisjonen av årsregnskapet er det vår oppgave å lese årsberetningen. Formålet er å vurdere hvorvidt det foreligger vesentlig inkonsistens mellom årsberetningen og årsregnskapet og den kunnskap vi har opparbeidet oss under revisjonen av årsregnskapet, eller hvorvidt informasjon i årsberetningen ellers fremstår som vesentlig feil. Vi har plikt til å rapportere dersom årsberetningen fremstår som vesentlig feil. Vi har ingenting å rapportere i så henseende.

Basert på kunnskapen vi har opparbeidet oss i revisjonen, mener vi at årsberetningen

- er konsistent med årsregnskapet og

PricewaterhouseCoopers AS, Dronning Eufemias gate 71, Postboks 748 Sentrum, NO-0106 Oslo  
T: 02316, org. no.: 987 009 713 MVA, [www.pwc.no](http://www.pwc.no)  
Statsautoriserte revisorer, medlemmer av Den norske Revisorforening og autorisert regnskapsførerselskap



- inneholder de opplysninger som skal gis i henhold til gjeldende lovkrav.

### Ledelsens ansvar for årsregnskapet

Ledelsen er ansvarlig for å utarbeide årsregnskapet og for at det gir et rettviseende bilde i samsvar med regnskapslovens regler og god regnskapsskikk i Norge. Ledelsen er også ansvarlig for slik intern kontroll som den finner nødvendig for å kunne utarbeide et årsregnskap som ikke inneholder vesentlig feilinformasjon, verken som følge av misligheter eller utilsiktede feil.

Ved utarbeidelsen av årsregnskapet er ledelsen ansvarlig for å ta standpunkt til selskapets og konsernets evne til fortsatt drift, og opplyse om forhold av betydning for fortsatt drift. Forutsetningen om fortsatt drift skal legges til grunn for årsregnskapet så lenge det ikke er sannsynlig at virksomheten vil bli avvirket.

### Revisors oppgaver og plikter ved revisjonen av årsregnskapet

Vårt mål er å oppnå betryggende sikkerhet for at årsregnskapet som helhet ikke inneholder vesentlig feilinformasjon, verken som følge av misligheter eller utilsiktede feil, og å avgi en revisjonsberetning som inneholder vår konklusjon. Betyggende sikkerhet er en høy grad av sikkerhet, men ingen garanti for at en revisjon utført i samsvar med ISA-ene, alltid vil avdekke vesentlig feilinformasjon. Feilinformasjon kan oppstå som følge av misligheter eller utilsiktede feil. Feilinformasjon er å anse som vesentlig dersom den enkeltvis eller samlet med rimelighet kan forventes å påvirke de økonomiske beslutningene som brukerne foretar på grunnlag av årsregnskapet.

For videre beskrivelse av revisors oppgaver og plikter vises det til:  
<https://revisorforeningen.no/revisjonsberetninger>

Oslo, 30. mars 2023  
**PricewaterhouseCoopers AS**

Thomas Steffensen  
Statsautorisert revisor  
(elektronisk signert)

 Securely signed with Brevio

Revisjonsberetning - BP

---

**Signers:**

<i>Name</i>	<i>Method</i>	<i>Date</i>
Steffensen, Thomas	BANKID	2023-03-30 13:20

**This document package contains:**

- Closing page (this page)
- The original document(s)
- The electronic signatures. These are not visible in the document, but are electronically integrated.



This file is sealed with a digital signature.  
The seal is a guarantee for the authenticity  
of the document.

