

Årsrapport 2021



Dette er Buypass 4

Styrets årsberetning 5 - 9

Årsregnskap 10 - 13

Note 1 - 21 16 - 27

Revisjonsberetning 28 - 30



5,5 milliarder

i formidlet betaling
hver måned



3 millioner

personer bruker Buypass ID



270 millioner

meldinger sikret i
hesesektoren i 2021



100 000

e-resepter signeres daglig
med Buypass ID og
Virksomhets ID



85 millioner

ganger brukes Buypass ID
i snitt per måned



1 300 000

brukere i mobile kanaler



5 300

idrettslag knyttet til
Buypass ID og betaling



4 400

offentlige netjtjenester
kan nås med Buypass ID
via ID-porten

Styrets årsberetning

Virksomhetens art

Buypass har siden 2001 vært leverandør av elektroniske ID-løsninger og betaling. Selskapet muliggjør effektiv og bærekraftig digitalisering ved å levere brukervennlige og trygge ID-, e-signatur og betalingsløsninger. I sum bidrar dette til en tryggere og enklere digital hverdag både for enkeltpersoner og virksomheter.

Buypass utgjør i dag et unikt kompetansemiljø for utvikling av brukervennlige løsninger som tilfredsstillende markedet og myndighetenes strengeste sikkerhetskrav. Fordelt på Oslo og Gjøvik sitter et sterkt team av utviklere og andre ekspert-ressurser innen Buypass fagområder.

Vi tilbyr en komplett portefølje av tjenester for identifisering, signering og kryptering av data og informasjon gjennom hele den elektroniske verdikjeden. Over 3 millioner nordmenn har en Buypass ID som kan brukes for sikker identifisering og betaling.

Buypass er registrert hos Nasjonal kommunikasjonsmyndighet som utsteder av eID på sikkerhetsnivå Betydelig og Høyt i henhold til Lov om elektroniske tillitstjenester og den europeiske forordningen eIDAS. Dette er et krav for å levere ID-løsninger og tjenester til offentlig sektor. I denne kategorien er Buypass en av de største tilbyderne i Norge.

Datterselskapet Buypass Payment har konsesjon fra Finansdepartementet for utstedelse og forvaltning av elektroniske penger i henhold til Lov om finansforetak og finanskonsern (Finansforetaksloven).

Buypass AS eies med 50 % av Norsk Tipping AS og 50 % av TietoEvry Norway AS. Buypass AS eier Buypass Payment AS med 100 %.

Styret mener at årsregnskapet gir et rettviseende bilde av Buypass og konsernets eiendeler og gjeld, finansielle stilling og resultat.

Markedsutviklingen

Funksjonene autentisering og signering, en del av Buypass tillitstjenester, er med på å legge grunnlaget for digitalisering av tjenester i offentlig sektor. Tjenestene gir innbyggere og virksomheter bedre service gjennom brukervennlige og døgnåpne tjenester, samt kostnadseffektivisering som følge av digitalisering.

ID-porten, som eies og forvaltes av Digitaliseringsdirektoratet, har fortsatt vekst i antall innlogginger og virksomheter som er tilknyttet løsningen. Buypass er en av de 2 største private leverandørene av ID- og esignatur-tjenester til ID-porten.

I 2021 anskaffet og benyttet stadig flere sluttbrukere Buypass ID i mobil og Buypass Smartkort, hvor en viktig årsak var konsekvensene av Covid-19 med hjemmekontor og økt digitalisering. Begge de nevnte autentikatorer er sertifisert på sikkerhetsnivå eIDAS Høyt, og gir dermed enkel tilgang til over 4400 offentlige tjenester som er tilgjengelig via ID-porten.

Buypass har i 2021 ytterligere styrket sin posisjon som leverandør av ID- og esignatur-løsninger til både kommunesektoren og helsesektoren. Dette er blant annet et resultat av partnerskap med applikasjons- og kommunikasjonsleverandører til primærhelsetjenesten, samt leveranser via partnere til spesialisthelsetjenesten. Nevnte partnere leverer Buypass produkter og tjenester til leger, tannleger, psykologer, fysioterapeuter, legevakter, helseforetak, kommuner, fylkeskommuner m.fl. Buypass utviklet i 2020 en ny autentiseringsløsning basert på teknologien FIDO2, som ble sertifisert på nivå eIDAS Høyt i 2021. Selskapet har startet leveranser av løsningen til flere store kunder innenfor kommunesektoren, helsesektoren og til apotekkjeder. Det forventes ytterligere kontraktsinnngåelser på denne løsningen i tiden fremover.

Buypass løsninger benyttes blant annet til sikker elektronisk innsending av sykemeldinger, legeattester,

oppgjørskrav og e-resepter til NAV og Direktoratet for e-helse. Buypass ID brukes også for identifisering av helsepersonell i løsningen «Kjernejournal». Sistnevnte er en løsning som gir helsepersonell tilgang til sensitiv personinformasjon og sikrer korrekt pasientbehandling. I 2021 ble nærmere 270 millioner meldinger i helsesektoren sikret med Buypass ID for person og virksomhet. Bruken av Buypass ID var stabil i 2021, og ble i gjennomsnitt benyttet over 85 millioner ganger hver måned.

Buypass er en totalleverandør av sikker identifikasjon i hele den elektroniske verdikjeden, inkludert sertifikater til virksomheter og maskiner (servere). Dette har i 2021 bidratt til at Buypass har leveranser også utenfor Norge, særlig til bank/finans-sektoren og europeiske trygdeetater. Disse sertifikatene etterlever kravene i den nye eIDAS-forordningen for QWAC og QC eSeal, samt krav i betalingsdirektivet PSD2.

Samarbeidet med Norsk Tipping fortsatte under eksisterende kontrakt i 2021, og det ble også inngått en ny kontrakt for ID- og betalingstjenester som gjelder i 6 år regnet fra 21/4-2022. Norsk Tipping har anledning til å forlenge den nye kontrakten med ytterligere 6 år. Betalingsformidlingen var på ca. 5,5 milliarder kroner pr. måned i 2021, hvor mobilkanalen stod for en stadig større andel av spillomsetningen.

Antall idrettslag og klubber som benytter Buypass ID- og betalingsløsninger har vokst ytterligere i 2021. Ved utgangen av året var det registrert over 5.300 brukersteder og over 950.000 sluttbrukere. Grunnet Covid-19 pandemien har ikke transaksjonsvolumene innen idretten hatt særlig vekst, men disse forventes å øke i løpet av 2022.

Buypass produkter og tjenester fordrer høy tillit. Sikkerhet og kvalitet inngår i alle selskapets områder og prosesser. Buypass er sertifisert både på overordnet nivå, og på virksomhets og teknologinivå. Buypass er sertifisert etter informasjonssikkerhetsstandard ISO 27001, kvalitetsstandard ISO 9001, samt godkjent i henhold til PCI-DSS for betalingsvirksomheten. I tillegg har selskapet gjennomført revisjon etter den nye europeiske forordningen eIDAS. Dermed er Buypass også sertifisert etter ID-standardene ETSI EN 319 411-1 og ETSI EN 319 411-2. Buypass konsesjoner og sertifiseringer er viktige bidrag for å sikre et kontinuerlig høyt kvalitets- og sikkerhetsnivå i selskapets ID- og betalingstjenester.

Styret anser Buypass for å være godt posisjonert for videre markedsvekst i 2022.



Forskning og utvikling

Majoriteten av Buypass' applikasjoner og tjenester er egenutviklet, og er basert på internasjonale og åpne standarder og "beste praksis" metoder.

Virksomheten driver kontinuerlig videreutvikling av eksisterende tjenester, samt nyutvikling av applikasjoner, både med hensyn til funksjonalitet og teknologiplattform.

Buypass har fokus på Intellectual Property Rights (IPR), samt løpende vurdering av nye teknologier og standarder som er relevante for Buypass. Selskapet har en IPR-strategi, hvor patentering er et av flere virkemidler.

Selskapet har et aktivt samarbeid med andre teknologiske forsknings- og fagmiljøer for å være i forkant når det gjelder teknologiske trender, muligheter og utvikling i risikobildet.

Selskapet har et aktivt samarbeid med andre teknologiske forsknings- og fagmiljøer for å være i forkant når det gjelder teknologiske trender, muligheter og utvikling i risikobildet.

I kraft av rollen som utsteder av SSL/TLS-sertifikater, er selskapet et aktivt medlem i det internasjonale CA/Browser forum. Forumets medlemmer består av utstedere av SSL/TLS-sertifikater og leverandører av nettlesere, som i fellesskap bestemmer retningslinjer for videreutvikling av teknologien og tilhørende prosedyrer. Google Inc., Microsoft Corp., Mozilla, Apple, RSA Security Inc., Entrust, og Symantec er eksempler på andre medlemmer i dette forumet.

Resultat og finansielle forhold

I 2021 var Buypass konsernets samlede driftsinntekter 281 millioner kroner (255 millioner kroner i 2020). Dette gir en organisk vekst på 10,2% fra 2020 til 2021. Gjennom året 2021 har leveranser av videreutviklede og nye ID- og betalingstjenester bidratt til vekst i kundemasse, transaksjonsvolumer og tilhørende inntekter.

Driftsresultatet ble 28,6 millioner kroner (27 millioner kroner i 2020), som gir en margin i forhold til driftsinntektene på 10,2%. Økningen i driftsresultatet er relatert til høyere dekningsbidrag, med positive bidrag fra samtlige forretningsområder.

Kontantstrøm fra operasjonelle aktiviteter for konsernet var på 70,2 millioner kroner. Forskjellen mellom driftsresultat og kontantstrøm skyldes utenom skatt og avsetning til utbytte, hovedsakelig høyere kortsiktig gjeld knyttet til den løpende betalingsvirksomheten.

Årsresultatet for konsernet ble 21,7 millioner kroner (20,7 millioner kroner i 2020). En økning på 5,2% fra fjoråret. Årsresultatet utgjorde 7,7% av driftsinntektene.

Den bokførte egenkapitalen for konsernet utgjorde 167,5 millioner kroner ved utgangen av 2021 (163,8 millioner kroner i 2020) og egenkapitalandelen var 30,7 % (33,6% per 31. desember 2020). Egenkapitalandelen i morselskapet var 54,9% i 2021 og 54,1 % i 2020.

Morselskapet fikk et årsresultat på 18,5 millioner kroner (18,2 millioner kroner i 2020).

Konsernets løpende likviditet anses å være tilfredsstillende, og var ved utgangen av året på 419,8 millioner kroner. Av likviditetsbeholdningen var 298,4 millioner bundet i hhv grunnfond og innløsningsforpliktelser i Buypass Payment AS i forbindelse med utstedte e-penger, samt i depositum og skattetrekk. Frie midler utgjør 81,7 millioner.

I e-pengevirksomheten er kapitalkrav tilfredsstillt ved at innløsningsforpliktelser er dekket ved kortsiktig plassering av motverdien, samtidig som bankinnskudd er stort nok til å dekke lovpålagt startkapital. Den samlede ansvarskapital er godt over minstekravet.

Fremtidsutsikter

Buypass skal videreutvikle det forretningspotensialet som ligger i selskapets infrastruktur med tilhørende ID- og betalingstjenester. Kontinuerlig produktutvikling og innovasjon vil også fremover bidra til utvikling av unike, brukervennlige og kostnadseffektive produkter og tjenester. Selskapet har ytterligere styrket sine posisjoner i 2021 og forventer videre vekst i 2022. Usikkerhet og risiko relatert til disse vurderingene ansees å være lav.

Organisasjon, personale og miljø

Ved utgangen av 2021 var det til sammen 77 ansatte i Buypass, mot 81 ansatte i fjor.

Buypass er opptatt av å sikre mangfold i selskapet. Bedriften tilstreber et godt og inkluderende arbeidsfelleskap og følger en rekrutterings- og personal praksis som gir like muligheter og hindrer diskriminering. Selskapet har i dag et tverrfaglig miljø, med spisskompetanse innen flere områder. I tillegg er det en god blanding av kjønn, alder og kulturell bakgrunn.

Andel kvinner i selskapet er 26 % mot 23 % i fjor. Kvinnelige og mannlige arbeidstakere har lik tilgang til samme type stillinger. Kjønnfordelingen gjenspeiler seg også blant ledere, med en kvinneandel på 27%. Selskapets personalmessig retningslinjer er kjønnsnøytrale og skal bidra til at det ikke forekommer forskjellsbehandling grunnet kjønn i saker som lønn, avansement og rekruttering. Ved rekruttering legges det vekt på å tiltrekke seg godt kvalifiserte medarbeidere av begge kjønn.

Gjennomsnitt lønn/median for kvinner og menn er henholdsvis NOK 762 000/NOK 704 000 og NOK 880 000/839 000. For kvinner i ledende stillinger er snittlønn NOK 1 316 000, og for menn NOK 1 464 000.

Deltidsstillinger utgjør 8% av totalt antall stillinger i konsernet og fordeler seg med 3% på kvinner og 5% på menn.



Gjennomsnittsalder i konsernet er 46 år for kvinner og 45 år for menn. Antall år arbeidet i Buypass er i snitt 8 år for kvinner og 9 år for menn.

Selskapet har gode ordninger for velferds- og foreldrepermisjoner. Gjennom året 2021 har kvinner hatt 0 uker permisjon og menn 28,4 uker.

I selskapets styre er 2 av 4 representanter kvinner.

Buypass er en kunnskapsbedrift og de ansatte holder høyt kompetansenivå. Selskapet gjennomfører regelmessige medarbeidersamtaler, og inntrykket fra samtalene er høy grad av medarbeidertilfredshet.

Konsernet hadde i 2021 et sykefravær på 2 826,8 timer, hvilket utgjør 2 % av totalt 75,7 tilgjengelige årsverk.


Buypass har ikke hatt skader eller ulykker i 2021.

Konsernets virksomhet forurensrer ikke det ytre miljø.

Selskapene har tegnet forsikring for styrets medlemmer og daglig leder for deres mulige ansvar overfor selskapet og tredjepersoner.

Styret i Buypass AS

Oslo, 24. mars 2022



Per Olav Monseth
Styrets leder



Malin Fors-Skjæveland



Tron Sanderud



Lorena Andersen



Gunnar Lindstøl
Administrerende
direktør

Finansiell risiko

Markedsrisiko

Buypass' virksomhet er selvfinansierende. Endringer i rente vil kunne påvirke inntekter av plasserte midler.

Kredittrisiko

Det er foreløpig liten kredittrisiko relatert til Buypass' aktivitet. Motverdi til e-penger og minimumskapital er plassert som bankinnskudd i solid norsk forretningsbank i henhold til kravene i lovverk og forskrifter.

Likviditetsrisiko

Det er foreløpig ingen eller liten likviditetsrisiko relatert til Buypass' aktivitet.

Fortsatt drift

I samsvar med regnskapsloven § 3-3a bekreftes det at forutsetningen om fortsatt drift er til stede, både for morselskapet og for konsernets datterselskap. Til grunn for antakelsen ligger inngåtte avtaler og budsjett 2021. Covid-19 pandemien påvirker i mindre grad driften av Buypass konsernet, men det er knyttet usikkerhet til varighet og omfang. Hendelsen omtales i note til regnskapet.

Årsresultat og disponeringer


Styret foreslår at årets resultat i morselskapet på NOK 18.534.778,- disponeres som følger: NOK 18.000.000 avsettes til utbytte og NOK 534.778,- overføres til annen egenkapital.

BUYPASS AS		RESULTATREGNSKAP	NOTE	KONSERN	
2021	2020			2021	2020
Driftsinntekter					
162 425 797	146 192 539	Salgsinntekt		280 972 793	254 993 310
162 425 797	146 192 539	Driftsinntekter	2	280 972 793	254 993 310
Driftskostnader					
-39 035 595	-29 521 288	Varekostnader		-39 035 595	-29 521 288
-86 547 597	-85 255 368	Lønnskostnader	3	-92 465 638	-90 415 379
-7 333 936	-7 406 021	Av-/ned-skrivning på driftsmidler og immaterielle eiendeler	8	-7 333 936	-7 406 021
-23 761 509	-17 540 166	Andre driftskostnader	5	-113 543 661	-100 684 946
-156 678 637	-139 722 843	Driftskostnader		-252 378 830	-228 027 634
5 747 161	6 469 696	Driftsresultat		28 593 962	26 965 676
Finansinntekter og finanskostnader					
84 972	197 710	Andre renteinntekter		177 348	361 940
14 223 820	13 405 620	Andre finansinntekter		223 820	405 620
-10 551	-29 224	Rentekostnader		-10 551	-29 224
-215 122	-399 055	Andre finanskostnader		-215 300	-399 055
14 083 119	13 175 051	Resultat av finansposter	6	175 317	339 281
19 830 280	19 644 746	Årsresultat før skattekostnad		28 769 280	27 304 957
Skattekostnad					
-1 295 502	-1 481 033	Skattekostnad	7	-7 030 297	-6 646 087
18 534 778	18 163 713	Årsresultat		21 738 983	20 658 870
Overføringer					
18 000 000	17 500 000	Avsatt til utbytte		18 000 000	17 500 000
534 778	663 713	Overført til/fra annen egenkapital		3 738 983	3 158 870
18 534 778	18 163 713	Disponeringer		21 738 983	20 658 870

BUYPASS AS		EIENDELER	NOTE	KONSERN	
31.12.2021	31.12.2020			31.12.2021	31.12.2020
ANLEGGSMIDLER					
Immaterielle eiendeler					
6 337 549	2 836 105	Programvare og systemer	8	6 337 549	2 836 105
561 278	1 023 541	Utsatt skattefordel	7	17 877	532 888
6 898 827	3 859 646	Immaterielle eiendeler		6 355 426	3 368 993
Varige driftsmidler					
16 514 185	13 876 569	Kontormaskiner, inventar med mer	8	16 514 185	13 876 569
16 514 185	13 876 569	Varige driftsmidler		16 514 185	13 876 569
Finansielle driftsmidler					
9 439 847	8 004 736	Pensjonsmidler	4	11 798 448	10 134 342
18 100 000	18 100 000	Investeringer i aksjer i datterselskaper	9		
27 539 847	26 104 736	Finansielle anleggsmidler		11 798 448	10 134 342
50 952 859	43 840 952	Anleggsmidler		34 668 059	27 379 905
OMLØPSMIDLER					
4 620 009	1 600 862	Lager av varer og annen beholdning	21	4 620 009	1 600 862
Fordringer					
30 393 372	28 076 678	Kundefordringer	16	26 728 372	22 738 679
46 811 334	41 760 344	Andre fordringer	10	58 973 601	59 133 608
77 204 707	69 837 023	Fordringer		85 701 974	81 872 288
38 767 186	57 779 853	Bankinnskudd, kontanter og lignende	15	419 841 568	376 614 116
120 591 901	129 217 737	Omløpsmidler		510 163 551	460 087 265
171 544 760	173 058 689	Eiendeler		544 831 609	487 467 171

BUYPASS AS				KONSERN	
31.12.2021	31.12.2020	EGENKAPITAL OG GJELD	NOTE	31.12.2021	31.12.2020
EGENKAPITAL					
Innskutt egenkapital					
42 200 000	42 200 000	Aksjekapital	13, 14	42 200 000	42 200 000
446 244	446 244	Overkurs	13	446 244	446 244
42 646 244	42 646 244	Innskutt egenkapital		42 646 244	42 646 244
Opptjent egenkapital					
51 592 203	51 057 425	Annen egenkapital	13	124 869 915	121 130 932
94 238 448	93 703 670	Egenkapital		167 516 160	163 777 177
GJELD					
Avsetninger for forpliktelser					
		Utsatt skatt	7	0	0
Kortsiktig gjeld					
19 344 999	18 647 186	Leverandørgjeld	17	10 664 880	10 632 560
9 283 548	9 044 908	Skyldige offentlige avgifter, skattetrekk m.m.		9 709 454	9 446 717
18 000 000	17 500 000	Avsatt til utbytte		18 000 000	17 500 000
833 237	2 421 096	Betalbar skatt	7	6 515 284	7 538 759
29 844 529	31 741 830	Annen kortsiktig gjeld	11, 12	332 425 833	278 571 960
77 306 313	79 355 020	Kortsiktig gjeld		377 315 451	323 689 995
77 306 313	79 355 020	Gjeld		377 315 451	323 689 995
171 544 760	173 058 689	Egenkapital og gjeld		544 831 609	487 467 171

Styret i Buypass AS
Oslo, 24. mars 2022



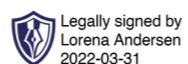
Per Olav Monseth
Styrets leder



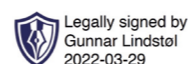
Malin Fors-Skjæveland



Tron Sanderud



Lorena Andersen



Gunnar Lindstøl
Administrerende
direktør

BUYPASS AS				KONSERN	
31.12.2021	31.12.2020	KONTANTSTRØMOPPSTILLING	NOTE	31.12.2021	31.12.2020
Kontantstrøm fra operasjonelle aktiviteter					
19 830 280	19 644 746	Resultat før skatt		28 769 280	27 304 957
-2 421 099	-1 856 771	Periodens betalte skatt	7	-7 538 761	-7 467 860
7 333 936	7 406 021	Av- og nedskrivninger	8	7 333 936	7 406 021
-4 040 000	-630 000	Aktiverte, kostnader egen utvikling	8	-4 040 000	-630 000
Endringer i arbeidskapital					
-3 019 147	-520 240	Endring i varebeholdninger	21	-3 019 147	-520 240
-7 367 684	-15 804 877	Endring i kortsiktige fordringer		-3 829 686	-13 678 339
-960 848	7 194 368	Endringer i rentefri kortsiktig gjeld		54 148 931	87 740 510
Endringer i andre tidsavgrensingsposter					
-1 435 111	-2 080 580	Endring i pensjon, lansiktige fordringer	4	-1 664 105	-2 437 141
7 920 328	13 352 668	Netto kontantstrøm fra operasjonelle aktiviteter		70 160 448	97 717 908
Kontantstrøm fra investeringsaktiviteter					
-9 432 994	-5 232 000	Utbetaling ved kjøp av varige driftsmidler	8	-9 432 994	-5 232 000
-9 432 994	-5 232 000	Netto kontantstrøm fra investeringsaktiviteter		-9 432 994	-5 232 000
Kontantstrøm fra finansieringsaktiviteter					
-17 500 000		Utbetaling av utbytte		-17 500 000	
-19 012 666	8 120 668	Netto endring i kontanter og kontantekvivalenter		43 227 454	92 485 908
57 779 853	49 659 185	Kontanter pr. 1.1.		376 614 115	284 128 207
38 767 187	57 779 853	Kontanter pr. 31.12		419 841 569	376 614 115
Bundne kontanter 31.12.					
6 097 080	6 139 357	Motverdi e-penger, skattetreksmidler og depositum	15	298 439 582	257 934 482
		Krav til ansvarlig kapital i.h.h.t Finansforetaksforskriften, henholdsvis 3,97 mill euro/3,40 mill euro 9,99/10,55)		39 720 457	35 866 469



Antall idrettslag og klubber som benytter Buypass ID- og betalingsløsninger har vokst ytterligere i 2021.

Note 1 Regnskapsprinsipper

Årsregnskapet er satt opp i samsvar med regnskapsloven og god regnskapsskikk. Alle regnskapstall og angitte beløp er i norske kroner (NOK).

Konsolideringsprinsipper

Konsernet Buypass består av morselskapet Buypass AS og det 100 % eide datterselskapet Buypass Payment AS. Konsernregnskapet er utarbeidet som om konsernet var en økonomisk enhet. Transaksjoner og mellomværende mellom selskapene er eliminert. Det er de samme regnskapsprinsippene som er anvendt i alle konsernets selskaper og i konsernregnskapet.

Datterselskap

Datterselskap vurderes etter kostmetoden i selskapsregnskapet. Investeringen er vurdert til anskaffelseskost for aksjene med mindre nedskrivning har vært nødvendig.

Inntekter

Inntektsføring ved salg av varer skjer på leveringstidspunktet. Tjenester inntektsføres i tråd med levering. Andelen av salgsinntekter som knytter seg til fremtidige serviceytelser balanseføres som uopptjent inntekt ved salget, og inntektsføres deretter i takt med levering av ytelsene.

Hovedregel for vurdering og klassifisering av eiendeler og gjeld

Eiendeler bestemt til varig eie eller bruk er klassifisert som anleggsmidler. Andre eiendeler er klassifisert som omløpsmidler. Fordringer som skal tilbakebetales innen ett år er uansett klassifisert som omløpsmidler. Ved klassifisering av kortsiktig og langsiktig gjeld er analoge kriterier lagt til grunn.

Anleggsmidler vurderes til anskaffelseskost, men nedskrives til virkelig verdi når verdifallet forventes å ikke være forbigående. Anleggsmidler med begrenset økonomisk levetid avskrives planmessig. Langsiktig gjeld balanseføres til nominelt mottatt beløp på etableringstidspunktet. Langsiktig gjeld oppskrives ikke til virkelig verdi som følge av renteendring.

Omløpsmidler vurderes til laveste av anskaffelseskost og virkelig verdi. Kortsiktig gjeld balanseføres til nominelt mottatt beløp på etableringstidspunktet.

Enkelte poster er vurdert etter andre regler, og rede-gjøres for nedenfor.

Valuta

Transaksjoner i utenlandsk valuta omregnes til kursen på transaksjonstidspunktet. Pengeposter i utenlandsk valuta omregnes til balansedagens kurs.

Offentlig økonomisk støtte

Det er ikke mottatt økonomisk støtte av noen art.

Immaterielle eiendeler

Buypass AS utfører utvikling av egen programvare som er nødvendig for å levere selskapets tjenester. Programvareutviklingen er kontinuerlig, for å fornye og forbedre tjenestene og også for å levere nye tjenesteprodukter fra bedriften. Personer som er engasjert i utviklingen fører timeregnskap på konkrete utviklingsprosjekter. Timer vurderes til kost. Prosjekter som representerer nye tjenester/produkter med forventet framtidig inntjening, balanseføres hvis kriteriene for balanseføring er oppfylt. Avskrivning av immaterielle eiendeler gjøres planmessig fra ferdigstillelse og behovet for nedskrivning vurderes løpende. Tilgangen av balanseførte immaterielle eiendeler består av egenutviklet programvare.

Varige driftsmidler

Varige driftsmidler er oppført i balansen til anskaffelseskost med fradrag for akkumulerte av- og nedskrivninger. Varige driftsmidler avskrives over forventet økonomisk levetid. Avskrivningene er som hovedregel fordelt lineært over antatt økonomisk levetid.

Varer

Varer er vurdert til det laveste av gjennomsnittlig anskaffelseskost og netto salgsverdi. For råvarer og varer i arbeid beregnes netto salgsverdi til salgsverdien av ferdig tilvirkede varer redusert for gjenværende tilvirkningskostnader og salgskostnader.

Fordringer

Kundefordringer og andre fordringer oppføres til pålydende etter fradrag for avsetning til forventet tap. Avsetning til tap gjøres på grunnlag av en individuell vurdering av de enkelte fordringene.

Pensjoner

Ved regnskapsføring av pensjon er lineær opptjeningsprofil og forventet sluttlønn som opptjeningsgrunnlag lagt til grunn. Estimatavvik og planendringer amortiseres over forventet gjenværende opptjenings-tid i den grad de overstiger 10 % av den største av

pensjonsforpliktelsene og pensjonsmidlene (korridor). Arbeidsgiveravgift er inkludert i tallene.

Skatt

Skatter kostnadsføres når de påløper, det vil si at skattekostnaden er knyttet til det regnskapsmessige resultat før skatt.

Skattekostnaden består av betalbar skatt (skatt på årets skattepliktige inntekt) og endring i netto utsatt skatt.



Note 2 Driftsinntekter

DRIFTSINNTEKTER	BUYPASS AS		KONSERN	
	2021	2020	2021	2020
Virksomhetsområder				
Salgsinntekter, varer og infrastruktur	40 284 395	42 649 971	40 284 395	42 649 971
Inntekter fra konsulent- og drifts-tjenester	87 644 377	68 534 867	87 644 377	68 534 867
Inntekter ID-produkter/ID-tjenester, samt transaksjonsinntekter	34 497 025	35 007 701	152 274 655	142 931 143
Avkastning på plassering av motverdi e-penger			769 365	877 330
Sum Inntekter	162 425 797	146 192 539	280 972 793	254 993 310
Geografisk fordeling				
Norge	98,0 %	97,0 %	99,7 %	98,3 %
Norden	1,6 %	2,0 %	1,1 %	1,1 %
Europa øvrig	0,2 %	1,0 %	0,1 %	0,6 %

Note 3 Lønnskostnader

LØNSKOSTNADER	BUYPASS AS		KONSERN	
	2021	2020	2021	2020
Lønninger	70 343 075	67 806 787	74 393 212	71 397 502
Arbeidsgiveravgift	10 097 470	9 446 807	10 621 761	9 912 096
Ekstra arbeidsgiveravgift (Finansskatt)			262 835	236 298
Pensjonskostnader	10 147 052	8 631 774	11 177 047	9 474 119
Balanseført timekost, programvareutvikling o.a.	-4 040 000	-630 000	-3 989 217	-604 636
Lønnskostnader	86 547 597	85 255 368	92 465 638	90 415 379

GODTGJØRELSER TIL LEDENDE PERSONER	2021	2020
Utgifter til lønn, pensjonsforpliktelser og annen godtgjørelse		
Lønn til daglig leder ¹	2 742 203	2 567 832
Annen godtgjørelse til daglig leder	258 015	201 756
Premie til ytelsesbasert pensjonsavtale	455 151	289 557
Godtgjørelse til ledende personer	3 455 369	3 059 145
Styregodtgjørelse, Per Olav Monseth	105 000	
Styregodtgjørelse, Tron Sanderud	76 000	80 000
Styregodtgjørelse, Malin Tønseth	20 000	80 000
Styregodtgjørelse, Camilla Fiskevoll		20 000
Godtgjørelse til styremedlemmer	201 000	180 000
Godtgjørelse til ledende personer, styremedlemmer og styrearbeidshonorar	3 656 369	3 239 145

1) Bonusavtale med daglig leder er resultatbasert og utbetalt bonuslønn inngår i lønnen over.

Det eksisterer ingen avtaler vedrørende sluttverderlag.

Det er ikke ydet lån eller stillt sikkerhet for lån til ledende personer eller styremedlemmer.

Antall ansatte

Antall ansatte i morselskapet var i gjennomsnitt 76 i 2021.

Antall ansatte i konsernet var i gjennomsnitt 79 i 2021.

KOSTNADSFØRT GODTGJØRELSE TIL REVISOR	LOVPÅLAGT REVISJON		ANDRE TJENESTER	
	2021	2020	2021	2020
Buypass AS (eks. mva delvis)	256 610	237 788		42 722
Datterselskap (inkl. mva)	91 754	91 250	24 750	75 625

Note 4 Pensjoner

Selskapet er forpliktet til å ha tjenstepensjonsordning og har etablert kollektiv, sikret ytelsesbasert ordning, som omfatter 83 personer, og som tilfredsstillende krav etter lov om offentlig tjenstepensjon. Ordningen gir rett til definerte fremtidige ytelser. Disse er i hovedsak avhengig av antall opptjeningsår, lønnsnivå ved oppnådd pensjonsalder og størrelsen på ytelsene fra Folketrygden. Den kollektive pensjonsavtalen er finansiert ved fondsoppbygging organisert i et forsikringsselskap.

PENSJONER	BUYPASS AS		KONSERN	
	2021	2020	2021	2020
Pensjonskostnader				
Nåverdi av årets pensjonsopptjening	7 546 711	6 859 769	8 039 340	7 321 881
Rentekostnad av pensjonsforpliktelsen	1 434 898	1 613 409	1 645 024	1 872 882
Administrasjonskostnader	522 323	471 966	653 411	592 685
Avkastning på pensjonsmidler	-1 956 607	-2 353 671	-2 265 588	-2 749 683
Resultatførte plan- og estimatendringer	1 535 923	1 110 904	1 940 807	1 421 716
Arbeidsgiveravgift	1 064 173	929 398	1 164 422	1 014 640
Total pensjonskostnad inkludert arbeidsgiveavgift	10 147 421	8 631 775	11 177 415	9 474 120

Pensjonsmidler og pensjonsforpliktelser

Pensjonsforpliktelse	-90 362 542	-84 405 764	-103 604 694	-96 857 655
Verdi av pensjonsmidler	73 183 054	67 652 466	85 323 694	78 724 762
Arbeidsgiveravgift	-2 422 308	-2 362 215	-2 632 697	-2 625 718
Ikke resultatført virkning av estimataavvik	29 041 644	27 120 249	32 712 145	30 892 953
Nto pensjons-midler/-(forpliktelser) inkl. arbeidsgiveravgift	9 439 847	8 004 736	11 798 447	10 134 342

Økonomiske forutsetninger for beregning av pensjonsforpliktelser

Diskonteringsrente		1,90%	1,70%
Foventet avkastning		3,10%	2,70%
Lønnsøkning		2,75%	2,25%
G-regulering		2,50%	2,00%
Regulering av løpende pensjon		0,00%	0,00%
Amortiseringsfaktor		12,02	12,16
Anvendt dødelighetstabell		K2013 BE	K2013 BE
Ønsket størrelse korridor		10,00%	10,00%
Arbeidsgiveravgift - sats		14,1%/19,1%	14,1%/19,1%

Gjennomsnittlig antall personer som inngår i pensjonsordningen	75	80	80	82
--	----	----	----	----

Note 5 Andre driftskostnader

ANDRE DRIFTSKOSTNADER	BUYPASS AS		KONSERN	
	2021	2020	2021	2020
Kostnader lokaler	8 334 635	8 149 954	8 334 635	8 149 954
Konsulent- og rådgivnings- tjenester	49 738 328	43 694 111	52 403 509	45 699 827
Viderebelastede driftskostnader internt	-43 980 600	-43 981 000	-600	
Reisekostnader	1 279 043	1 574 714	1 327 233	1 642 758
Markedsføringkostnader	1 475 950	1 479 813	1 475 950	1 479 813
Kostnader ved kontor- og IT-drift	6 914 152	6 622 574	50 002 933	43 712 594
Andre driftskostnader	23 761 509	17 540 166	113 543 661	100 684 946

Note 6 Finansposter

FINANSINNEKTER OG FINANSKOSTNADER	BUYPASS AS		KONSERN	
	2021	2020	2021	2020
Andre renteinntekter	84 972	197 710	177 348	361 941
Aksjeutbytte fra datterselskapet	14 000 000	13 000 000		
Agio	223 820	405 620	223 820	405 620
Andre rentekostnader	-10 551	-33 424	-10 729	-33 424
Disagio	-214 282	-387 342	-214 282	-387 342
Andre finanskostnader	-840	-7 513	-840	-7 513
Resultat av finansposter	14 083 119	13 175 051	175 317	339 281

Note 7 Skatt

SKATT	BUYPASS AS		KONSERN	
	2021	2020	2021	2020
Årets skattekostnad består av:				
Betalbar skatt	833 239	2 421 096	6 515 285	7 538 759
Endring i utsatt skatt	462 263	-940 063	515 012	-892 673
Netto skattekostnad	1 295 502	1 481 033	7 030 297	6 646 087

SKATT FORTS.	BUYPASS AS		KONSERN	
	2021	2020	2021	2020
Betalbar skatt i årets skattekostnad:				
Ordinært resultat før skattekostnad	19 830 280	19 644 746	42 769 280	40 304 957
Konserinternt utbytte	-14 000 000	-13 000 000	-14 000 000	-13 000 000
Permanente forskjeller	58 369	87 225	58 547	87 225
Endring midlertidige forskjeller	-2 101 197	4 273 011	-2 312 192	4 083 450
Grunnlag betalbar skatt	3 787 452	11 004 982	26 515 635	31 475 632
Betalbar skatt 22%/25%	833 239	2 421 096	6 515 285	7 538 759

MIDLERTIDIGE FORSKJELLER	BUYPASS AS		
	2021	2020	Endring
Driftsmidler	-3 089 427	-2 328 077	-761 350
Avsetning tap betalingsformidling/sertifikatgaranti	-5 427 805	-5 427 805	
Uopptjent inntekt	-778 877	-1 930 313	1 151 436
Avsatt ekstrabonus ansatte	-2 695 000	-2 971 000	276 000
Pensjons-premie-/forpliktelse	9 439 847	8 004 736	1 435 111
Midlertidige forskjeller	-2 551 262	-4 652 459	2 101 197
Grunnlag for utsatt skatt	-2 551 262	-4 652 459	2 101 197
Anvendt skattesats	22%	22%	
Utsatt skatt , fordel	-561 278	-1 023 541	462 263

MIDLERTIDIGE FORSKJELLER	KONSERN		
	2021	2020	Endring
Driftsmidler	-3 089 427	-2 328 077	-761 350
Avsetning tap betalingsformidling/sertifikatgaranti	-5 427 805	-5 427 805	
Uopptjent inntekt	-778 877	-1 930 313	1 151 436
Avsatt ekstrabonus ansatte	-2 880 000	-3 138 000	258 000
Pensjons-premie-/forpliktelse	11 798 448	10 134 342	1 664 106
Midlertidige forskjeller	-377 661	-2 689 853	2 312 192
Grunnlag for utsatt skatt	-377 661	-2 689 853	2 312 192
Anvendt skattesats	22%/25%	22%/25%	
Utsatt skatt , fordel	-561 278	-1 023 541	462 263
Utsatt skatt	543 401	490 653	52 747

Datterselskapet Buypass Payment AS omfattes av den nye finansskatten og skattesats for 2018, 2019 og 2020 er på 25%. Skatt for 2020 er reklassifisert som følge av endret ligning etter regnskapsavleggelsen, med virkning for betalbar skatt og utstatt skatt.. Samlet skattekostnad er uendret.

Note 8 Varige driftsmidler og immaterielle eiendeler

	BUYPASS AS / KONSERN		
	Programvare og systemer	Kontormaskiner inventar m.m.	Sum
Anskaffelseskost 1.1.2021	78 219 765	82 052 985	160 272 750
Tilgang driftsmidler, innkjøpt	327 960	9 105 034	9 432 994
Tilgang driftsmidler, egenutviklet	4 040 000		4 040 000
Anskaffelseskost 31.12.2021	82 587 725	91 158 019	173 745 744
Akkumulerte avskrivninger 31.12.2021	70 766 302	73 439 865	144 206 167
Samlet nedskrivning og reversering av nedskrivninger pr 31.12.2021	5 483 878	1 203 970	6 687 848
Balanseført verdi 31.12.2021	6 337 549	16 514 185	22 851 735
Årets ordinære avskrivninger	866 517	6 467 419	7 333 936
Økonomisk levetid	7 år	3-5 år	
Avskrivningsplan	Lineær	Lineær	

Tilgangen på egenutviklet programvare og systemer omfatter utvikling av egne systemer for å kunne tilby nye tjenesteprodukter til kunder, (beskrevet i Note 1). Konsernets samlede utgifter til egen utvikling av programvare utgjør ca.14,6 mill.kr, og det er forventet at utviklingsprosjektene som tidligere år vil gi inntjening.

Note 9 Datterselskap

DATTERSELSKAP	Egenkapital/Eierandel	Balanse 2021	Balanse 2020
Buypass Payment AS	100%	18 100 000	18 100 000
Balanseført verdi pr. 31.12. i morselskapet		18 100 000	18 100 000

ORG.NR. OG FORRETNINGSKONTOR	Årsresultat 2021	Årsresultat 2020	Egenkapital 31.12.2021	Egenkapital 31.12.2020
Buypass Payment AS (980 932 753), forr.kontor i Oslo	17 204 205	15 495 157	91 377 711	88 173 506

Note 10 Andre fordringer

ANDRE FORDRINGER	BUYPASS AS		KONSERN	
	2021	2020	2021	2020
Kortsiktige fordringer på ansatte	47 862	15 805	47 382	15 805
Forskuddsbetalte kostnader	11 831 372	11 011 947	11 872 042	11 042 400
Opptjente inntekter, ikke faktuert	20 268 100	17 298 592	20 268 100	17 298 592
Konsernt utbytte	14 000 000	13 000 000		
Øvrige kortsiktige fordringer *	664 000	434 000	26 786 078	30 776 811
Andre fordringer	46 811 334	41 760 344	58 973 601	59 133 608

Ingen av fordringene har forfall senere enn 1 år.

Fordringer og gjeld som følge av betalingsvirksomheten:

* Tilgodehavende og interimskonti med kunder og leverandører innenfor betalingsvirksomheten.

Note 11 Annen kortsiktig gjeld

ANNEN KORTSIKTIG GJELD	BUYPASS AS		KONSERN	
	2021	2020	2021	2020
Skyldig lønn og feriepenger	12 478 969	12 238 896	13 354 440	12 962 592
Annen kortsiktig gjeld *			18 997 919	5 702 690
Avsetning på løpte kostnader	1 911 300	2 315 419	1 911 300	2 315 419
Uopptjente inntekter	778 877	1 930 313	778 877	1 930 313
Intern kortsiktig gjeld	9 247 578	9 829 397		
Andre avsetninger, note 12	5 427 805	5 427 805	5 427 805	5 427 805
Innløsningsforpliktelse e-penger			291 955 492	250 233 141
Annen kortsiktig gjeld	29 844 529	31 741 830	332 425 833	278 571 960

Intet av annen kortsiktig gjeld har forfall senere enn 1 år.

Forfall for innløsningsforpliktelsene for e-penger bestemmes av brukere og brukersteder.

Fordringer og gjeld som følge av betalingsvirksomheten:

* Mellomregning med Norsk Tipping og Norsk Tippings kundekortholdere p.g.a. ventende remittering og andre interimforhold.

Note 12 Andre avsetninger

Andre avsetninger omfatter tapsrisiko ved økonomiske forpliktelser knyttet til utstedte sertifikater, samt tapsrisiko ved håndtering av pengetransaksjoner.

Note 13 Egenkapital

BUYPASS AS				
EGENKAPITAL	Aksjekapital	Overkurs	Annen egenkapital	Sum
Egenkapital pr. 01.01.2021	42 200 000	446 244	51 057 425	93 703 670
Årets resultat			18 534 778	18 534 778
Avsatt til utbytte			-18 000 000	-18 000 000
Egenkapital pr. 31.12.2021	42 200 000	446 244	51 592 203	94 238 448

KONSERN				
EGENKAPITAL	Aksjekapital	Overkurs	Annen egenkapital	Sum
Egenkapital pr. 01.01.2021	42 200 000	446 244	121 130 932	163 777 177
Årets resultat			21 738 985	21 738 985
Avsatt til utbytte			-18 000 000	-18 000 000
Egenkapital pr. 31.12.2021	42 200 000	446 244	124 869 915	167 516 160

Note 14 Antall aksjer, aksjeeiere i morselskapet

AKSJER	Antall	Pålydende	Aksjekapital
A-aksjer	38 022	1 000	38 022 000
B-aksjer	4 178	1 000	4 178 000
Sum	42 200		42 200 000

A-aksjer har fulle rettigheter, mens B-aksjer ikke har stemmerett.

AKSJEEIERE	A-aksjer	B-aksjer	Sum	Stemmer
TietoEvry Norway AS	19 011		19 011	50%
Norsk Tipping AS	19 011		19 011	50%
Norsk Tipping AS		2 089	2 089	
TietoEvry Norway AS		2 089	2 089	
Totalt antall aksjer	38 022	4 178	42 200	100%

Note 15 Bundne midler

BUNDNE MIDLER	BUYPASS AS		KONSERN	
	2021	2020	2021	2021
Bankinnskudd, kontanter og lignende	38 767 186	57 779 853	419 841 568	376 614 116
Herav bundne midler:				
Innskudd for salg av e-penger			292 094 396	251 579 308
Skattetreksmidler og depositum	6 097 080	6 139 357	6 345 186	6 355 174
Bundne midler i.h.h.t.forskrift om betalingsforetak/ e-pengeforetak, h.h.v. 3,97 mill euro/3,40 mill euro (9,99/10,55)			39 720 457	35 866 469
Bundne midler	6 097 080	6 139 357	338 160 039	293 800 951
Frie midler	32 670 106	51 640 496	81 681 529	82 813 165

Note 16 Kundefordringer

KUNDEFORDRINGER	BUYPASS AS		KONSERN	
	2021	2020	2021	2020
Kundefordringer på eiere	18 312 187	16 418 928	18 312 187	16 418 928
Konserninterne kundefordringer (leverandørgjeld i datterselskapet)	3 665 000	5 338 000		
Andre kundefordringer	8 416 185	6 319 750	8 416 185	6 319 750
Kundefordringer	30 393 372	28 076 678	26 728 372	22 738 679

Ingen av kundefordringene har forfallsdato lengre enn 1 år.

Note 17 Leverandørgjeld

LEVERANDØRGJELD	BUYPASS AS		KONSERN	
	2021	2020	2021	2020
Leverandørgjeld til eiere	426 249	581 992	426 249	581 992
Konsernintern leverandørgjeld (kundefordringer i datterselskapet)	8 682 747	8 221 750		
Øvrig leverandørgjeld	10 236 003	9 843 445	10 238 631	10 050 568
Leverandørgjeld	19 344 999	18 647 186	10 664 880	10 632 560

Note 18 Transaksjoner med nærstående parter

Ytelser til ledende ansatte er omtalt i note 3 og mellomværende med eiere/konsernselskaper i note 16 og 17.

KONSERNETS TRANSAKSJONER			BUYPASS AS		KONSERN	
MED NÆRSTÅENDE PARTER			2021	2020	2021	2020
Salg av varer/tjenester til:						
Norsk Tipping AS	Eier	50%	84 041 549	76 517 982	190 286 747	171 864 267
TietoEvry Norway AS	Eier	50%	5 558 961	4 573 888	5 558 961	4 573 888
SUM salg av varer/tjenester			89 600 510	81 091 870	195 845 708	176 438 155
Kjøp av varer/tjenester fra:						
Norsk Tipping AS	Eier	50%	0	0	0	0
TietoEvry Norway AS	Eier	50%	5 148 345	5 290 418	5 148 345	5 294 300
SUM kjøp av varer/tjenester			5 148 345	5 290 418	5 148 345	5 294 300

Varer og tjenester solgt til nærstående parter, har priser og vilkår som benyttes ovenfor øvrige kunder. I.h.h.t krav i forskriftene om opplysning om nærstående parter, regnes konsernet gjennom Norsk Tipping AS' eierskap, å være del av statlig virksomhet. Buypass selger varer og tjenester til andre statlig og offentlig eide virksomheter, og kjøper diverse tjenester fra disse. Salget omfatter ID- og e-signatur- produkter og tjenester.

Salg og kjøp til/fra ansatte - styremedlemmer eller øvrige nærstående personer har ikke funnet sted.

Note 19 Hendelser etter balansedagen

Det er ingen hendelser etter balansedagen med konsekvens for det avlagte regnskapet. Covid-19 pandemien påvirker i mindre grad driften av Buypass konsernet. Krigen i Ukraina påvirker til en viss grad Buypass, gjennom selskapets kjøp av konsulents tjenester. Omfanget er begrenset til redusert utviklingskapasitet.

Note 20 Solvens- og kapitalkrav for betalingsforetak og e-pengevirksomhet

Datterselskapet Buypass Payment AS er underlagt forskrift for betalingsvirksomhet og e-pengeforetak. I.h.h.t. lovverket skal selskapets ansvarlige kapital pr. 31.12.2021 utgjøre minimum 3,97 mill EURO. Ansvarlig kapital består av sum egenkapital med fradrag av saldo på immaterielle eiendeler. Pr. 31.12.2021 utgjør ansvarlig kapital i datterselskapet 89 mill.NOK og for konsernet 149,4 mill.NOK.

Note 21 Varelager

VARELAGER	BUYPASS AS		KONSERN	
	2021	2020	2021	2020
Lager av innkjøpte kortlesere	633 842	771 353	633 842	771 353
Lager av smarkort og komponenter	3 986 167	829 509	3 986 167	829 509
Varelager	4 620 009	1 600 862	4 620 009	1 600 862





Til generalforsamlingen i Buypass AS

Uavhengig revisors beretning

Konklusjon

Vi har revidert Buypass AS' årsregnskap, som består av:

- selskapsregnskapet, som består av balanse per 31. desember 2021, resultatregnskap og kontantstrømpoppstilling for regnskapsåret avsluttet per denne datoen og noter til årsregnskapet, herunder et sammendrag av viktige regnskapsprinsipper, og
- konsernregnskapet, som består av balanse per 31. desember 2021, resultatregnskap og kontantstrømpoppstilling for regnskapsåret avsluttet per denne datoen og noter til årsregnskapet, herunder et sammendrag av viktige regnskapsprinsipper.

Etter vår mening

- oppfyller årsregnskapet gjeldende lovkrav,
- gir selskapsregnskapet et rettviseende bilde av selskapets finansielle stilling per 31. desember 2021 og av dets resultater og kontantstrømmer for regnskapsåret avsluttet per denne datoen i samsvar med regnskapslovens regler og god regnskapsskikk i Norge, og
- gir konsernregnskapet et rettviseende bilde av konsernets finansielle stilling per 31. desember 2021 og av dets resultater og kontantstrømmer for regnskapsåret avsluttet per denne datoen i samsvar med regnskapslovens regler og god regnskapsskikk i Norge.

Grunnlag for konklusjonen

Vi har gjennomført revisjonen i samsvar med de internasjonale revisjonsstandardene International Standards on Auditing (ISA-ene). Våre oppgaver og plikter i henhold til disse standardene er beskrevet nedenfor under *Revisors oppgaver og plikter ved revisjonen av årsregnskapet*. Vi er uavhengige av selskapet og konsernet slik det kreves i lov, forskrift og International Code of Ethics for Professional Accountants (inkludert internasjonale uavhengighetsstandarder) utstedt av the International Ethics Standards Board for Accountants (IESBA-reglene), og vi har overholdt våre øvrige etiske forpliktelser i samsvar med disse kravene. Innhentet revisjonsbevis er etter vår vurdering tilstrekkelig og hensiktsmessig som grunnlag for vår konklusjon.

Øvrig informasjon

Styret og daglig leder (ledelsen) er ansvarlige for informasjonen i årsberetningen. Øvrig informasjon omfatter informasjon i årsrapporten bortsett fra årsregnskapet og den tilhørende revisjonsberetningen. Vår konklusjon om årsregnskapet ovenfor dekker ikke informasjonen i årsberetningen.

I forbindelse med revisjonen av årsregnskapet er det vår oppgave å lese årsberetningen. Formålet er å vurdere hvorvidt det foreligger vesentlig inkonsistens mellom årsberetningen og årsregnskapet og den kunnskap vi har opparbeidet oss under revisjonen av årsregnskapet, eller hvorvidt informasjon i

PricewaterhouseCoopers AS, Dronning Eufemias gate 71, Postboks 748 Sentrum, NO-0106 Oslo
T: 02316, org. no.: 987 009 713 MVA, www.pwc.no
Statsautoriserte revisorer, medlemmer av Den norske Revisorforening og autorisert regnskapsførerselskap

Uavhengig revisors beretning - Buypass AS



årsberetningen ellers fremstår som vesentlig feil. Vi har plikt til å rapportere dersom årsberetningen fremstår som vesentlig feil. Vi har ingenting å rapportere i så henseende.

Basert på kunnskapen vi har opparbeidet oss i revisjonen, mener vi at årsberetningen

- er konsistent med årsregnskapet og
- inneholder de opplysninger som skal gis i henhold til gjeldende lovkrav.

Ledelsens ansvar for årsregnskapet

Ledelsen er ansvarlig for å utarbeide årsregnskapet og for at det gir et rettviseende bilde i samsvar med regnskapslovens regler og god regnskapsskikk i Norge. Ledelsen er også ansvarlig for slik intern kontroll som den finner nødvendig for å kunne utarbeide et årsregnskap som ikke inneholder vesentlig feilinformasjon, verken som følge av misligheter eller utilsiktede feil.

Ved utarbeidelsen av årsregnskapet er ledelsen ansvarlig for å ta standpunkt til selskapets og konsernets evne til fortsatt drift og opplyse om forhold av betydning for fortsatt drift. Forutsetningen om fortsatt drift skal legges til grunn for årsregnskapet så lenge det ikke er sannsynlig at virksomheten vil bli avvirket.

Revisors oppgaver og plikter ved revisjonen av årsregnskapet

Vårt mål er å oppnå betryggende sikkerhet for at årsregnskapet som helhet ikke inneholder vesentlig feilinformasjon, verken som følge av misligheter eller utilsiktede feil, og å avgi en revisjonsberetning som inneholder vår konklusjon. Betyggende sikkerhet er en høy grad av sikkerhet, men ingen garanti for at en revisjon utført i samsvar med ISA-ene, alltid vil avdekke vesentlig feilinformasjon som eksisterer. Feilinformasjon kan oppstå som følge av misligheter eller utilsiktede feil. Feilinformasjon blir vurdert som vesentlig dersom den enkeltvis eller samlet med rimelighet kan forventes å påvirke økonomiske beslutninger som brukerne foretar basert på årsregnskapet.

For videre beskrivelse av revisors oppgaver og plikter vises det til:
<https://revisorforeningen.no/revisjonsberetninger>

Oslo, 24. mars 2022
PricewaterhouseCoopers AS

Thomas Steffensen
Statsautorisert revisor
(elektronisk signert)

 Securely signed with Brevio

Revisjonsberetning BP 2021

Signers:

<i>Name</i>	<i>Method</i>	<i>Date</i>
Steffensen, Thomas	BANKID_MOBILE	2022-03-24 08:50

**This document package contains:**

- Closing page (this page)
- The original document(s)
- The electronic signatures. These are not visible in the document, but are electronically integrated.



This file is sealed with a digital signature.
The seal is a guarantee for the authenticity
of the document.

