


Årsrapport 2017



<u>Styrets årsberetning</u>	5 - 8
<u>Årsregnskap</u>	12 - 15
<u>Note 1 - 21</u>	16 - 27
<u>Revisjonsberetning</u>	28 - 30



Bruken av Buypass ID vokste gjennom hele 2017, og ble i gjennomsnitt benyttet over 45 millioner ganger hver måned.



Styrets årsberetning

Virksomhetens art

Buypass er en ledende leverandør av brukervennlige og sikre løsninger for elektronisk identifikasjon, elektronisk signatur og betalingsformidling. Buypass er registrert hos Nasjonal kommunikasjonsmyndighet som utsteder av kvalifiserte sertifikater i henhold til Lov om elektronisk signatur. Buypass er også registrert som tilbyder av elektronisk ID og relaterte ID-tjenester i henhold til Forskrift om frivillige selvdeklarasjonsordninger for sertifikattilbydere og Kravspesifikasjon for PKI i offentlig sektor. Dette er et krav for å levere ID-løsninger og tjenester til offentlig sektor. I denne kategorien er Buypass en av de største tilbyderne i Norge.

Datterselskapet Buypass Payment har konsesjon fra Finansdepartementet for utstedelse og forvaltning av elektroniske penger i henhold til Lov om finansforetak og finanskonsern (Finansforetaksloven).

Buypass hovedkontor ligger i Nydalsveien 30 A i Oslo, og selskapet har avelingskontor på Gjøvik.

Buypass AS eies med 50 % av Norsk Tipping AS og 50 % av EVRY Norge AS. Buypass AS eier Buypass Payment AS med 100 %.

Styret mener at årsregnskapet gir et rettviseende bilde av Buypass og konsernets eiendeler og gjeld, finansielle stilling og resultat.

Markedsutviklingen

I 2017 har Buypass styrket sin posisjon som leverandør av ID- og esignatur-løsninger til helsesektoren. Veksten kommer gjennom partnerskap med applikasjons- og kommunikasjonsleverandører til primærhelsetjenesten, samt leveranser via partnere til spesialisthelsetjenesten. Nevnte partnere leverer Buypass produkter og tjenester til leger, tannleger, psykologer, fysioterapeuter, legevakter, helseforetak,

kommuner, fylkeskommuner m.fl. Buypass løsninger benyttes blant annet til sikker elektronisk innsending av sykemeldinger, legeattester, oppgjørskrav og e-resepter til NAV og Helsedirektoratet. Buypass ID brukes blant annet for signering av over 80.000 e-resepter pr. dag, samt for identifisering av helsepersonell i Helsedirektoratets løsning «Kjernejournal». Sistnevnte er en løsning som gir helsepersonell tilgang til kritisk pasientinformasjon for å gi korrekt behandling. I 2017 ble over 200 millioner meldinger i helsesektoren sikret med Buypass ID for person og virksomhet.

Buypass ID- og esignatur-løsninger er med på å legge grunnlaget for utvikling av nye nettbaserte tjenester i offentlig sektor. Tjenestene gir innbyggere og virksomheter bedre service gjennom brukervennlige og døgnåpne tjenester, samt besparelser for det offentlige gjennom kostnadseffektiv forvaltning av elektroniske tjenester.

Over 2,8 millioner personkunder med Buypass ID i 2017.

ID-porten, som eies og forvaltes av Direktoratet for forvaltning og IKT (Difi), har fortsatt vekst i antall innlogginger og virksomheter som er tilknyttet løsningen.

Buypass er en av de 2 største private tilbyderne av ID- og esignatur-tjenester i ID-porten.

Løsningen Buypass ID i mobil ble tatt i bruk av nærmere 100.000 brukere i 2017. Denne benyttes for pålogging og signering i offentlige tjenester på høyeste sikkerhetsnivå (nivå 4). Løsningen gir på lik linje med Buypass ID på smartkort, enkel tilgang til alle offentlige tjenester gjennom ID-porten.

Bruken av Buypass ID vokste gjennom hele 2017, og ble i gjennomsnitt benyttet over 45 millioner ganger hver måned. Ved utgangen av året var det over 2,8 millioner personkunder med Buypass ID.

2017 ble nok et godt år for samarbeidet mellom Norsk Tipping og Buypass. Ny funksjonalitet innenfor ID og betaling bidro til økt digitalisering og

ytterligere vekst for Norsk Tipping, spesielt i mobil og øvrige elektroniske kanaler. Volumet i selskapets betalingsformidling var på 1,6 milliarder kroner pr. måned i 2017. I tillegg formidlet Buypass nærmere 8 milliarder kroner i premieutbetalinger. Norsk Tipping er verdensledende i forhold til formidling av spill på en ansvarlig måte, og Buypass leverer sentrale deler av plattformen for dette. Buypass ID og betalingsapplikasjoner i mobil har nærmere 800.000 brukere, med en formidlet omsetning på over 5 milliarder kroner i mobilbetaling totalt for 2017.

Antall idrettslag og klubber som benytter Buypass ID- og betalingsløsninger har vokst ytterligere i 2017. Ved utgangen av året var det registrert over 2.500 brukersteder og over 450.000 aktive brukere. Transaksjonsvolumene forventes å vokse videre i 2018 drevet av at stadig flere i idrettsnorge tar i bruk NIFs felles løsninger som Min idrett, Sports Admin og Klubb Admin.

Buypass Code, en 2-faktor autentiseringsløsning, er basert på en egenutviklet mobilapplikasjon som genererer en engangskode som deretter benyttes for sikker pålogging. Produktet leveres som en tjeneste, som gjør det raskt og effektivt å ta i bruk og forvalte løsningen. I 2017 ble det inngått en internasjonal avtale med IBM som innebærer at Buypass Code blir tilgjengelig via IBMs nye Security App Exchange-portal. Via denne vil Buypass Code kunne benyttes med IBMs plattformer som blir tilbudt globalt.

Buypass er eneste skandinaviske produsent av SSL/TLS-sertifikater, og er en totalleverandør av sikker identifikasjon i hele den elektroniske verdikjeden. I 2017 økte Buypass sin markedsandel nasjonalt, spesielt innenfor sertifikater med utvidet validering (EV). Buypass har i 2017 startet leveranser av SSL/TLS-sertifikater til selskaper i en rekke land i Europa.

Buypass produkter og tjenester fordrer høy tillit. Sikkerhet og kvalitet inngår i alle selskapets områder og prosesser. Buypass er sertifisert både på overordnet nivå, og på virksomhets- og teknologinivå. Buypass er sertifisert etter informasjonssikkerhetsstandard ISO 27001,

kvalitetsstandard ISO 9001, samt godkjent i henhold til PCI-DSS for betalingsvirksomheten. I tillegg har selskapet gjennomført revisjon etter den nye europeiske forordningen eIDAS, som erstatter EU-direktivet om e-signatur. Dermed er Buypass også sertifisert etter ID-standardene ETSI EN 319 411-1 og ETSI EN 319 411-2. Buypass konsesjoner og sertifiseringer er viktige bidrag for å sikre et kontinuerlig høyt kvalitets- og sikkerhetsnivå i selskapets ID- og betalingstjenester.

Styret anser Buypass for å være godt posisjonert for videre markedsvekst i 2018.

Forskning og utvikling

Majoriteten av Buypass' applikasjoner og tjenester er egenutviklet, og er basert på internasjonale og åpne standarder og "beste praksis" metoder.

Virksomheten driver kontinuerlig videreutvikling av eksisterende tjenester, samt nyutvikling av applikasjoner, både med hensyn til funksjonalitet og teknologiplattform.

Buypass har fokus på Intellectual Property Rights (IPR), samt løpende vurdering av nye teknologier og standarder som er relevante for Buypass. Selskapet har en IPR-strategi, hvor patentering er et av flere virkemidler.

Selskapet har et aktivt samarbeid med andre teknologiske forsknings- og fagmiljøer for å være i forkant når det gjelder teknologiske trender, muligheter og utvikling i risikobildet.

I kraft av rollen som utsteder av SSL/TLS-sertifikater, er selskapet et aktivt medlem i det internasjonale CA/Browser forum. Forumets medlemmer består av utstedere av SSL/TLS-sertifikater og leverandører av nettlesere, som i fellesskap bestemmer retningslinjer for videreutvikling av teknologien og tilhørende prosedyrer. Google Inc., Microsoft Corp., Mozilla, Apple, RSA Security Inc., Entrust, og Symantec er eksempler på andre medlemmer i dette forumet.

Resultat og finansielle forhold

I 2017 var Buypass konsernets samlede driftsinntekter 222,6 millioner kroner (212,7 millioner kroner i 2016). Dette gir en organisk vekst på 4,6% fra 2016 til 2017. Gjennom året 2017 har leveranser av videreutviklede og nye ID- og betalingstjenester bidratt til vekst i kundemasse, transaksjonsvolumer og tilhørende inntekter.

Driftsresultatet ble 43,9 millioner kroner (40,3 millioner kroner i 2016), som gir en margin i forhold til driftsinntektene på 19,7 %. Kontantstrøm fra operasjonelle aktiviteter for konsernet var på - 26,0 millioner kroner. Forskjellen mellom driftsresultat og kontantstrøm skyldes utenom skatt, hovedsakelig en netto reduksjon i kortsiktig fordring- og gjeld knyttet til den løpende betalingsvirksomheten.

Årsresultatet for konsernet ble 33,6 millioner kroner (30,6 millioner kroner i 2016). En økning på 10,0 % fra fjoråret. Årsresultatet utgjorde 15,1 % av driftsinntektene.

Den bokførte egenkapitalen for konsernet utgjorde 132,7 millioner kroner ved utgangen av 2017 (99,0 millioner kroner i 2016) og egenkapitalandelen var 44,2 % (33,3 % per 31. desember 2016). Egenkapitalandelen i morselskapet var 61,3 % i 2017 og 49,3 % i 2016.

Morselskapet fikk et årsresultat på 17,1 millioner kroner (27,7 millioner kroner i 2016).

Konsernets løpende likviditet anses å være tilfredsstillende, og var ved utgangen av året på 139,7 millioner kroner. Av likviditetsbeholdningen var 103,3 millioner bundet i hhv grunnfond og innløsningsforpliktelser i Buypass Payment AS i forbindelse med utstedte e-penger, samt i depositum og skattetrekk.

I e-pengevirksomheten er kapitalkrav tilfredsstillt ved at innløsningsforpliktelser er dekket ved kortsiktig plassering av motverdien, samtidig som bankinnskudd er stort nok til å dekke lovpålagt

startkapital. Den samlede ansvarskapital er godt over minstekravet.

Fremtidsutsikter

Buypass skal videreutvikle det forretningspotensialet som ligger i Buypass infrastruktur med tilhørende ID- og betalingstjenester. Kontinuerlig produktutvikling og innovasjon vil også fremover bidra til utvikling av unike, brukervennlige og kostnadseffektive produkter og tjenester. Selskapet har ytterligere styrket alle sine posisjoner i 2017 og har et solid strategisk fundament gjennom langsiktig avtale med Norsk Tipping.

Selskapet forventer, i takt med tidligere år, videre vekst i 2018. Usikkerhet og risiko relatert til disse vurderingene ansees å være lav.

Organisasjon, personale og miljø

Ved utgangen av 2017 var det til sammen 82 ansatte i Buypass, mot 78 ansatte i fjor. Økningen er i tråd med selskapets planer og følger av vekst innenfor flere av selskapets tjenesteområder.

Buypass er opptatt av å sikre mangfold i selskapet. Bedriften tilstreber et godt og inkluderende arbeidsfellesskap og følger en rekrutterings – og personal – praksis som gir like muligheter og hindrer diskriminering. Selskapet har i dag et tverrfaglig miljø, med spisskompetanse innen flere områder. I tillegg er det en god blanding av kjønn, alder og kulturell bakgrunn.

Andel kvinner i selskapet er 26 %, som er 1 %-poeng ned fra fjoråret. Kvinnelige og mannlige arbeidstakere har lik tilgang til samme type stillinger. Kjønnfordelingen gjenspeiler seg også blant ledere, med en kvinneandel på 30% prosent. Selskapets personalmessig retningslinjer er kjønnsnøytrale og skal bidra til at det ikke forekommer forskjellsbehandling grunnet kjønn i saker som lønn, avansement og rekruttering. Ved rekruttering legges det vekt på å tiltrekke seg godt kvalifiserte medarbeidere av begge kjønn. I selskapets styre er 1 av 4 representanter kvinne.

Buypass er en kunnskapsbedrift og de ansatte holder høyt kompetansenivå. Selskapet gjennomfører regelmessige medarbeidersamtaler, og inntrykket fra samtalene er høy grad av medarbeidertilfredshet.

Konsernet hadde i 2017 et sykefravær på 3 095 timer, hvilket utgjør 2,17 % av totalt 75,9 tilgjengelige årsverk.

Buypass har ikke hatt skader eller ulykker i 2017.

Konsernets virksomhet forurensar ikke det ytre miljø.

Finansiell risiko

Markedsrisiko

Buypass' virksomhet er selvfinansierende. Rentenedsettelse vil på konsernnivå bety reduserte inntekter av plasserte midler.

Kreditrisiko

Det er foreløpig liten kreditrisiko relatert til Buypass'

aktivitet. Motverdi til e-penger og minimumskapital er plassert som bankinnskudd i solid norsk forretningsbank i henhold til kravene i lovverk og forskrifter.

Likviditetsrisiko

Det er foreløpig ingen eller liten likviditetsrisiko relatert til Buypass' aktivitet.

Fortsatt drift

I samsvar med regnskapsloven § 3-3a bekreftes det at forutsetningen om fortsatt drift er til stede, både for morselskapet og for konsernets datterselskap. Til grunn for antakelsen ligger inngåtte avtaler og budsjett for året 2018.

Årsresultat og disponeringer

Styret foreslår at årets resultat i morselskapet på NOK 17.070.295,- disponeres som følger:
NOK 17.070.295,- overføres til annen egenkapital.

Ved utgangen av 2017 var det til sammen 82 ansatte i Buypass.



Styret i Buypass AS

Oslo, 22. mars 2018

Åsne Havnelid
Styrets leder

Per Kristian Hove

Per Ove Skomakerstuen


Tore Larsen Orderløkken

Gunnar Lindstøl
Administrerende
direktør

Andel kvinner i
selskapet er 26%

Norsk Tipping er verdensledende i forhold til formidling av spill på en ansvarlig måte, og Buypass leverer sentrale deler av plattformen for dette.

Ny funksjonalitet innenfor ID og betaling bidro til økt digitalisering og ytterligere vekst for Norsk Tipping, spesielt i mobil og øvrige elektroniske kanaler.



BUYPASS AS		RESULTATREGNSKAP	NOTE	KONSERN	
2017	2016			2017	2016
Driftsinntekter					
134 504 576	119 926 164	Salgsinntekt		222 558 424	212 739 482
134 504 576	119 926 164	Driftsinntekter	2	222 558 424	212 739 482
Driftskostnader					
-20 024 659	-22 062 121	Varekostnader		-20 024 659	-22 062 121
-75 461 803	-66 711 782	Lønnskostnader	3	-79 991 382	-70 582 442
-5 366 481	-5 740 829	Av-/ned-skrivning på driftsmidler og immaterielle eiendeler	8	-5 366 481	-5 740 829
-11 508 775	-9 719 424	Andre driftskostnader	5	-73 285 261	-74 098 397
-112 361 718	-104 234 155	Driftskostnader		-178 667 783	-172 483 789
22 142 858	15 692 009	Driftsresultat		43 890 641	40 255 693
Finansinntekter og finanskostnader					
459 819	261 322	Andre renteinntekter		797 633	584 642
73 256	15 927 205	Andre finansinntekter		73 256	147 205
-3 472	-3 953	Rentekostnader		-3 472	-3 953
-108 365	-160 427	Andre finanskostnader		-113 752	-165 485
421 238	16 024 147	Resultat av finansposter	6	753 664	562 410
22 564 096	31 716 156	Årsresultat før skattekostnad		44 644 305	40 818 103
Skattekostnad					
-5 493 801	-4 065 469	Skattekostnad på ordinært resultat	7	-11 015 201	-10 255 753
17 070 295	27 650 688	Årsresultat		33 629 104	30 562 349
Overføringer					
	26 000 000	Avsatt til utbytte			26 000 000
17 070 295	1 650 688	Overført til/fra annen egenkapital		33 629 104	4 562 349
17 070 295	27 650 688	Disponeringer		33 629 104	30 562 349

BUYPASS AS		EIENDELER	NOTE	KONSERN	
31.12.2017	31.12.2016			31.12.2017	31.12.2016
ANLEGGSMIDLER					
Immaterielle eiendeler					
4 417 477	5 648 494	Programvare og systemer	8	4 417 477	5 648 494
746 668	1 034 370	Utsatt skattefordel	7	443 126	770 199
5 164 145	6 682 864	Immaterielle eiendeler		4 860 603	6 418 693
Varige driftsmidler					
9 312 364	9 125 709	Kontormaskiner, inventar med mer	8	9 312 364	9 125 709
9 312 364	9 125 709	Varige driftsmidler		9 312 364	9 125 709
Finansielle driftsmidler					
3 169 410	2 559 906	Pensjonsmidler	4	4 383 576	3 616 590
18 100 000	18 100 000	Investeringer i aksjer i datterselskaper	9		
21 269 410	20 659 906	Finansielle anleggsmidler		4 383 576	3 616 590
35 745 919	36 468 479	Anleggsmidler		18 556 543	19 160 991
OMLØPSMIDLER					
1 223 413	2 051 808	Lager av varer og annen beholdning	21	1 223 413	2 051 808
Fordringer					
25 299 621	25 151 021	Kundefordringer	16	21 728 621	20 760 021
16 922 137	31 866 252	Andre fordringer	10	119 021 820	60 157 901
42 221 758	57 017 273	Fordringer		140 750 440	80 917 922
59 472 030	42 412 970	Bankinnskudd, kontanter og lignende	15	139 672 361	195 501 070
102 917 201	101 482 051	Omløpsmidler		281 646 215	278 470 800
138 663 120	137 950 530	Eiendeler		300 202 758	297 631 792

BUYPASS AS						KONSERN	
31.12.2017	31.12.2016	EGENKAPITAL OG GJELD	NOTE	31.12.2017	31.12.2016		
EGENKAPITAL							
Innskutt egenkapital							
42 200 000	42 200 000	Aksjekapital	13, 14	42 200 000	42 200 000		
446 244	446 244	Overkurs	13	446 244	446 244		
42 646 244	42 646 244	Innskutt egenkapital		42 646 244	42 646 244		
Opptjent egenkapital							
42 392 997	25 322 702	Annen egenkapital	13	90 020 156	56 391 052		
85 039 241	67 968 947	Egenkapital		132 666 401	99 037 296		
GJELD							
Kortsiktig gjeld							
15 843 582	9 984 853	Leverandørgjeld	17	9 169 208	4 080 654		
8 895 431	8 642 056	Skyldige offentlige avgifter, skattetrekk m.m.		9 184 253	8 897 900		
	26 000 000	Avsatt til utbytte			26 000 000		
5 206 099	3 453 472	Betalbar skatt	7	10 688 128	9 445 858		
23 678 767	21 901 204	Annen kortsiktig gjeld	11, 12	138 494 768	150 170 083		
53 623 880	69 981 584	Kortsiktig gjeld		167 536 358	198 594 496		
53 623 880	69 981 584	Gjeld		167 536 358	198 594 496		
138 663 120	137 950 530	Egenkapital og gjeld		300 202 758	297 631 791		

Styret i Buypass AS
Oslo, 22. mars 2018



Åsne Havnelid
Styrets leder



Per Kristian Hove



Per Ove Skomakerstuen



Tore Larsen Orderløkken



Gunnar Lindstøl
Administrerende
direktør

BUYPASS AS						KONSERN	
31.12.2017	31.12.2016	KONTANTSTRØMOPPSTILLING	NOTE	31.12.2017	31.12.2016		
Kontantstrøm fra operasjonelle aktiviteter							
22 564 096	31 716 156	Resultat før skatt		44 644 305	40 818 103		
-3 453 472	-3 347 321	Periodens betalte skatt	7	-9 449 122	-8 952 754		
5 366 481	5 740 829	Av- og nedskrivninger	8	5 366 481	5 740 829		
-490 000	-898 000	Aktiverte kostnader, egen utvikling	8	-490 000	-898 000		
Endringer i arbeidskapital							
828 394	1 067 365	Endring i varebeholdninger	21	828 394	1 067 365		
14 795 515	-7 076 305	Endring i kortsiktige fordringer		-59 832 518	-39 377 784		
7 889 668	12 039 919	Endringer i rentefri kortsiktig gjeld		-6 297 144	94 004 590		
Endringer i andre tidsavgrensingsposter							
-609 504	-1 353 904	Endring i pensjon, lansiktige fordringer	4	-766 986	-2 132 441		
46 891 179	37 888 738	Netto kontantstrøm fra operasjonelle aktiviteter		-25 996 589	90 269 907		
Kontantstrøm fra investeringsaktiviteter							
-3 832 120	-7 762 800	Utbetaling ved kjøp av varige driftsmidler	8	-3 832 120	-7 762 800		
-3 832 120	-7 762 800	Netto kontantstrøm fra investeringsaktiviteter		-3 832 120	-7 762 800		
Kontantstrøm fra finansieringsaktiviteter							
-26 000 000	-20 000 000	Utbetaling av utbytte		-26 000 000	-20 000 000		
17 059 060	10 125 938	Netto endring i kontanter og kontantekvivalenter		-55 828 709	62 507 107		
42 412 970	32 287 032	Kontanter pr. 1.1.		195 501 069	132 993 962		
59 472 030	42 412 970	Kontanter pr. 31.12		139 672 361	195 501 069		
Bundne kontanter 31.12.							
5 595 456	5 395 242	Motverdi e-penger, skattetrekkmidler og depositum	15	87 532 491	107 955 623		
				15 734 214	16 646 038		
				Krav til ansvarlig kapital i.h.h.t Finansforetaksforskriften, henholdvis 1,60 mill euro/1,83 mill euro (9,8/9,1)			

Note 1 Regnskapsprinsipper

Årsregnskapet er satt opp i samsvar med regnskapslovens bestemmelser. Det er utarbeidet etter norske regnskapsstandarder og anbefalinger til god regnskapsskikk.

Alle regnskapstall og angitte beløp er i norske kroner (NOK).

Konsolideringsprinsipper

Konsernet Buypass består av morselskapet Buypass AS og det 100 % eide datterselskapet Buypass Payment AS. Konsernregnskapet er utarbeidet som om konsernet var en økonomisk enhet. Transaksjoner og mellomværende mellom selskapene er eliminert. Det er de samme regnskapsprinsippene som er anvendt i alle konsernets selskaper og i konsernregnskapet.

Datterselskap

Datterselskap vurderes etter kostmetoden i selskapsregnskapet. Investeringen er vurdert til anskaffelseskost for aksjene med mindre nedskrivning har vært nødvendig.

Inntekter

Inntektsføring ved salg av varer skjer på leveringstidspunktet. Tjenester inntektsføres i takt med utførelsen. Andelen av salgsinntekter som knytter seg til fremtidige serviceytelser balanseføres som uopptjent inntekt ved salget, og inntektsføres deretter i takt med levering av ytelsene.

Hovedregel for vurdering og klassifisering av eiendeler og gjeld

Eiendeler bestemt til varig eie eller bruk er klassifisert som anleggsmidler. Andre eiendeler er klassifisert som omløpsmidler. Fordringer som skal tilbakebetales innen ett år er uansett klassifisert som omløpsmidler. Ved klassifisering av kortsiktig og langsiktig gjeld er analoge kriterier lagt til grunn.

Anleggsmidler vurderes til anskaffelseskost, men nedskrives til virkelig verdi når verdifallet forventes å ikke være forbigående. Anleggsmidler med begrenset økonomisk levetid avskrives planmessig. Langsiktig gjeld balanseføres til nominelt mottatt beløp på

etableringstidspunktet. Langsiktig gjeld oppskrives ikke til virkelig verdi som følge av renteendring.

Omløpsmidler vurderes til laveste av anskaffelseskost og virkelig verdi. Kortsiktig gjeld balanseføres til nominelt mottatt beløp på etableringstidspunktet.

Enkelte poster er vurdert etter andre regler, og redregjøres for nedenfor.

Valuta

Transaksjoner i utenlandsk valuta omregnes til kursen på transaksjonstidspunktet. Pengeposter i utenlandsk valuta omregnes til balansedagens kurs.

Immaterielle eiendeler

Buypass AS utfører utvikling av egen programvare som er nødvendig for å levere selskapets tjenester. Programvareutviklingen er kontinuerlig, for å fornye og forbedre tjenestene og også for å levere nye tjenesteprodukter fra bedriften. Personer som er engasjert i utviklingen fører timeregnskap på konkrete utviklingsprosjekter. Timer vurderes til kost. Prosjekter som representerer nye tjenester/produkter med forventet framtidig inntjening, balanseføres hvis kriteriene for balanseføring er oppfylt. Avskrivning av immaterielle eiendeler gjøres planmessig fra ferdigstilling og behovet for nedskrivning vurderes løpende. Tilgangen av balanseførte immaterielle eiendeler består av egenutviklet programvare.

Varige driftsmidler

Varige driftsmidler er oppført i balansen til anskaffelseskost med fradrag for akkumulerte av- og nedskrivninger. Varige driftsmidler avskrives over forventet økonomisk levetid. Avskrivningene er som hovedregel fordelt lineært over antatt økonomisk levetid.

Varer

Varer er vurdert til det laveste av gjennomsnittlig anskaffelseskost og netto salgsverdi. For råvarer og varer i arbeid beregnes netto salgsverdi til salgsverdien av ferdig tilvirkede varer redusert for gjenværende tilvirkningskostnader og salgskostnader.

Fordringer

Kundefordringer og andre fordringer oppføres til

pålydende etter fradrag for avsetning til forventet tap. Avsetning til tap gjøres på grunnlag av en individuell vurdering av de enkelte fordringene.

Pensjoner

Ved regnskapsføring av pensjon er lineær opptjeningsprofil og forventet sluttlønn som opptjeningsgrunnlag lagt til grunn. Estimatavvik og planendringer amortiseres over forventet gjenværende opptjeningsstid i den grad de overstiger 10 % av den største av pensjonsforpliktelsene og pensjonsmidlene (korridor).

Arbeidsgiveravgift er inkludert i tallene.

Skatt

Skatter kostnadsføres når de påløper, det vil si at skattekostnaden er knyttet til det regnskapsmessige resultat før skatt.

Skattekostnaden består av betalbar skatt (skatt på årets skattepliktige inntekt) og endring i netto utsatt skatt.

Note 2 Driftsinntekter

DRIFTSINNTEKTER	BUYPASS AS		KONSERN	
	2017	2016	2017	2016
Virksomhetsområder				
Salgsinntekter, varer og infrastruktur	37 517 327	31 254 106	37 517 327	31 254 106
Inntekter fra konsulent- og drifts-tjenester	71 253 514	65 924 376	71 253 514	65 924 376
Andre inntekter	25 733 735	22 747 683	112 468 442	114 358 599
Avkastning på plassering av motverdi e-penger			1 319 141	1 202 402
Sum Inntekter	134 504 576	119 926 164	222 558 424	212 739 482
Geografisk fordeling				
Norge	100%	100%	100%	100%

Note 3 Lønnskostnader

LØNSKOSTNADER	BUYPASS AS		KONSERN	
	2017	2016	2017	2016
Lønninger	60 118 720	54 162 538	63 260 182	57 258 407
Arbeidsgiveravgift	8 227 673	7 437 536	8 720 643	7 906 564
Ekstar arbeidsgiveravgift (finansskatt)			174 812	
Pensjonskostnader	7 605 409	6 009 708	8 291 735	6 314 616
Balanseført timekost, programvareutvikling	-490 000	-898 000	-455 991	-897 145
Lønnskostnader	75 461 803	66 711 782	79 991 383	70 582 442

GODTGJØRELSER TIL LEDENDE PERSONER

Utgifter til lønn, pensjonsforpliktelser og annen godtgjørelse

	2017	2016
Lønn til daglig leder 1)	2 370 984	2 082 078
Annen godtgjørelse til daglig leder	226 562	196 889
Premie til ytelsesbasert pensjonsavtale	226 391	256 364
Godtgjørelse til ledende personer	2 823 937	2 535 331
Styregodtgjørelse, Tron Sanderud		50 000
Styregodtgjørelse, Torbjørn Almlid	13 540	0
Godtgjørelse til styremedlemmer	13 540	50 000
Styrearbeidshonorar, EVERY Norge AS (for Halvor Vangdal, Tom Pronstad - deltakelse)		100 000
Styrearbeidshonorar, Norsk Tipping AS (for Torbjørn Almlid - deltakelse)		50 000
Godtgjørelse til ledende personer, styremedlemmer og styrearbeidshonorar	2 837 477	2 735 331

1) Bonusavtale med daglig leder er resultatbasert og utbetalt bonuslønn inngår i lønnen over.

Det eksisterer ingen avtaler vedrørende sluttverderlag.

Det er ikke ydet lån eller stilt sikkerhet for lån til ledende personer eller styremedlemmer.

ANTALL ANSATTE

Antall ansatte i morselskapet var i gjennomsnitt 72,9 i 2017.

Antall ansatte i konsernet var i gjennomsnitt 75,9 i 2017.

GODTGJØRELSE TIL REVISOR	LOVPÅLAGT REVISJON		ANNET UTENFOR REVISJON	
	2017	2016	2017	2016
Buypass AS (eks. mva)	183 350	205 000	0	3 102
Datterselskap (inkl. mva)	89 375	75 000	21 263	23 750

Note 4 Pensjoner

Selskapet er forpliktet til å ha tjenstepensjonsordning og har etablert kollektiv, sikret ytelsesbasert ordning, som omfatter 80 personer, og som tilfredsstiller krav etter lov om offentlig tjenstepensjon. Ordningen gir rett til definerte fremtidige ytelser. Disse er i hovedsak avhengig av antall opptjeningsår, lønnsnivå ved oppnådd pensjonsalder og størrelsen på ytelsene fra Folketrygden. Den kollektive pensjonsavtalen er finansiert ved fondsoppbygging organisert i et forsikringselskap.

PENSJONER	BUYPASS AS		KONSERN	
	2017	2016	2017	2016
Pensjonskostnader				
Nåverdi av årets pensjonsopptjening	5 489 397	4 290 749	5 872 969	4 486 475
Rentekostnad av pensjonsforpliktelsen	1 288 048	1 163 204	1 512 430	1 302 475
Administrasjonskostnader	431 139	461 532	550 814	572 841
Avkastning på pensjonsmidler	-1 428 806	-1 196 505	-1 702 835	-1 375 582
Resultatførte plan- og estimatendringer	1 010 682	625 352	1 193 747	625 352
Arbeidsgiveravgift	814 949	665 376	901 587	703 055
Total pensjonskostnad inkludert arbeidsgiveravgift	7 605 409	6 009 708	8 328 711	6 314 615

Pensjonsmidler og pensjonsforpliktelser

Pensjonsforpliktelse	-60 618 761	-49 565 190	-70 693 864	-58 286 767
Verdi av pensjonsmidler	40 986 342	36 329 643	49 150 116	43 723 114
Arbeidsgiveravgift	-2 768 171	-1 866 212	-3 133 235	-2 053 475
Ikke resultatført virkning av estimataavvik	25 570 000	17 661 665	29 060 559	20 233 717
Nto pensjonsmidler/-(forpliktelser) inkl. arbeidsgiveravgift	3 169 410	2 559 906	4 383 576	3 616 590

Økonomiske forutsetninger for beregning av pensjonsforpliktelser

Diskonteringsrente	2,40 %	2,60 %
Foventet avkastning	4,10 %	3,60 %
Lønnsøkning	3,50 %	3,25 %
G-regulering	2,25 %	2,25 %
Regulering av løpende pensjon	0,50 %	0,00 %
Amortiseringsfaktor	12,33	12,57
Anvendt dødelighetstabell	K2013 BE	K2013 BE
Ønsket størrelse korridor	10,00 %	10,00 %
Arbeidsgiveravgift - sats	14,1%/19,1%	14,10 %

Antall personer som inngår i pensjonsordningen	77	74	80	77
--	----	----	----	----

Note 5 Andre driftskostnader

ANDRE DRIFTSKOSTNADER	BUYPASS AS		KONSERN	
	2017	2016	2017	2016
Kostnader lokaler	7 197 226	6 960 290	7 197 226	6 960 290
Konsulent- og rådgivnings- tjenester	24 633 522	22 416 886	25 695 867	23 162 137
Viderebelastede driftskostnader	-38 106 827	-36 522 250	253 173	
Reisekostnader	2 655 859	2 307 303	2 727 606	2 323 913
Markedsføringkostnader	1 981 460	1 219 220	1 981 460	1 219 220
Kostnader ved kontor- og IT-drift	13 147 535	13 337 974	35 429 929	40 432 837
Andre driftskostnader	11 508 775	9 719 424	73 285 261	74 098 397

Note 6 Finansposter

FINANSINNETEKTER OG FINANSKOSTNADER	BUYPASS AS		KONSERN	
	2017	2016	2017	2016
Andre renteinntekter	459 819	261 322	797 632	584 642
Aksjeutbytte fra datterselskapet		15 780 000		
Agio	73 256	147 205	73 256	147 205
Andre rentekostnader	-3 472	-3 953	-3 472	-3 953
Disagio	-108 365	-160 427	-113 752	-165 485
Resultat av finansposter	421 238	16 024 147	753 664	562 410

Note 7 Skatt

SKATT	BUYPASS AS		KONSERN	
	2017	2016	2017	2016
Årets skattekostnad består av:				
Betalbar skatt	5 206 099	3 453 472	10 688 128	9 449 122
Endring i utsatt skatt	287 702	611 997	327 073	806 631
Netto skattekostnad	5 493 801	4 065 469	11 015 201	10 255 753
Betalbar skatt i årets skattekostnad:				
Ordinært resultat før skattekostnad	22 564 096	31 716 156	44 644 306	40 818 103
Konserinternt utbytte		-15 780 000		
Permanente forskjeller	191 474	153 325	196 861	32 516
Endring midlertidige forskjeller	-1 063 491	-2 275 592	-1 220 974	-3 054 129
Grunnlag betalbar skatt	21 692 079	13 813 889	43 620 193	37 796 489
Betalbar skatt 24%/25%	5 206 099	3 453 472	10 688 127	9 449 122

MIDLERTIDIGE FORSKJELLER	BUYPASS AS		
	2017	2016	Endring
Driftsmidler	-987 990	-1 441 977	453 987
Avsetning tap betalingsformidling/sertifikatgaranti	-5 427 805	-5 427 805	
Pensjons-premie-/forpliktelse	3 169 410	2 559 906	609 504
Midlertidige forskjeller	-3 246 385	-4 309 876	1 063 492
Grunnlag for utsatt skatt	-3 246 385	-4 309 876	1 063 492
Anvendt skattesats	23 %	24 %	
Utsatt skatt , fordel	-746 668	-1 034 370	287 703

MIDLERTIDIGE FORSKJELLER	KONSERN		
	2017	2016	Endring
Driftsmidler	-987 990	-1 441 977	453 987
Avsetning tap betalingsformidling/sertifikatgaranti	-5 427 805	-5 427 805	
Pensjons-premie-/forpliktelse	4 383 576	3 616 589	766 987
Midlertidige forskjeller	-2 032 219	-3 253 193	1 220 975
Grunnlag for utsatt skatt	-2 032 219	-3 253 193	1 220 975
Anvendt skattesats	23%/25%	24%/25%	
Utsatt skatt , fordel	-443 126	-770 199	327 072

Datterselskapet Buypass Payment AS omfattes av den nye finansskatten og skattesats for 2017 og 2018 er på 25%

Note 8 Varige driftsmidler og immaterielle eiendeler

	BUYPASS AS / KONSERN		
	Programvare og systemer	Kontormaskiner inventar m.m.	Sum
Anskaffelseskost 1.1.2017	75 354 285	58 339 380	133 693 665
Tilgang driftsmidler, innkjøpt	662 480	3 169 640	3 832 120
Tilgang driftsmidler, egenutviklet	490 000		490 000
Anskaffelseskost 31.12.2017	76 506 765	61 509 020	138 015 785
Akkumulerte avskrivninger 31.12.2017	66 605 414	50 992 687	117 598 101
Samlet nedskrivning og reversering av nedskrivninger pr 31.12.2017	5 483 878	1 203 970	6 687 848
Balanseført verdi 31.12.2017	4 417 477	9 312 364	13 729 841
Årets ordinære avskrivninger	2 383 497	2 982 984	5 366 481
Årets nedskrivning	0	0	
Økonomisk levetid	7 år	3-5 år	
Avskrivningsplan	Lineær	Lineær	

Tilgangen på egenutviklet programvare og systemer omfatter utvikling av egne systemer for å kunne tilby nye tjenesteprodukter til kunder, (beskrevet i Note 1). Konsernets samlede utgifter til egen utvikling av programvare utgjør ca. 2 mill.kr, og det er forventet at utviklingsprosjektene som tidligere år vil gi inntjening.

Note 9 Datterselskap

DATTERSELSKAP	Egenkapital/Eierandel	Balanse 2017	Balanse 2016
Buypass Payment AS	100%	18 100 000	18 100 000
Balanseført verdi pr. 31.12. i morselskapet		18 100 000	18 100 000

ORG.NR. OG FORRETNINGSKONTOR	Årsresultat 2017	Årsresultat 2016	Egenkapital 31.12.2017	Egenkapital 31.12.2016
Buypass Payment AS (980 932 753), forr.kontor i Oslo	16 558 810	18 565 462	65 727 160	49 168 350

Note 10 Andre fordringer

ANDRE FORDRINGER	BUYPASS AS		KONSERN	
	2017	2016	2017	2016
Kortsiktige fordringer på ansatte	126	82 014	126	119 259
Forskuddsbetalte kostnader	3 708 373	2 961 321	3 721 219	2 969 948
Opptjente inntekter, ikke faktuert	13 213 638	13 042 916	13 213 638	13 042 916
Konserinternt utbytte		15 780 000		
Øvrige kortsiktige fordringer *			102 086 836	44 025 778
Andre fordringer	16 922 137	31 866 252	119 021 820	60 157 901

Ingen av fordringene har forfall senere enn 1 år.

Note 11 Annen kortsiktig gjeld

ANNEN KORTSIKTIG GJELD	BUYPASS AS		KONSERN	
	2017	2016	2017	2016
Skyldig lønn og feriepenger	10 191 491	7 851 999	10 828 404	8 420 174
Annen kortsiktig gjeld (**)			39 385 504	31 632 705
Ikke opptjent inntekt		788 564		788 564
Avsetning påløpte kostnader	1 094 788	1 515 207	1 094 788	1 515 207
Intern kortsiktig gjeld	6 964 684	6 317 628		
Andre avsetninger, note 12	5 427 805	5 427 805	5 427 805	5 427 805
Innløsningsforpliktelse e-penger			81 758 268	102 385 627
Annen kortsiktig gjeld	23 678 767	21 901 204	138 494 768	150 170 083

Intet av annen kortsiktig gjeld har forfall senere enn 1 år.

Forfall for innløsningsforpliktelsene for e-penger bestemmes av brukere og brukersteder.

Fordringer og gjeld som følge av betalingsvirksomheten:

*) Tilgodehavende og interimskonti med kunder og leverandører innenfor betalingsvirksomheten.

***) Mellomregning med Norsk Tipping og Norsk Tippings kundekortholdere p.g.a. ventende remittering og andre interimforhold.

Note 12 Andre avsetninger

Andre avsetninger omfatter tapsrisiko ved økonomiske forpliktelser knyttet til utstedte sertifikater, samt tapsrisiko ved håndtering av pengetransaksjoner.

Note 13 Egenkapital

BUYPASS AS				
EGENKAPITAL	Aksjekapital	Overkurs	Annen egenkapital	Sum
Egenkapital pr. 01.01.2017	42 200 000	446 244	25 322 702	67 968 946
Årets resultat			17 070 295	17 070 295
Avsatt til utbytte				
Egenkapital pr. 31.12.2017	42 200 000	446 244	42 392 997	85 039 241

KONSERN				
EGENKAPITAL	Aksjekapital	Overkurs	Annen egenkapital	Sum
Egenkapital pr. 01.01.2017	42 200 000	446 244	56 391 052	99 037 296
Årets resultat			33 629 104	33 629 104
Avsatt til utbytte				
Egenkapital pr. 31.12.2017	42 200 000	446 244	90 020 156	132 666 401

Note 14 Antall aksjer, aksjeeiere i morselskapet

AKSJER	Antall	Pålydende	Aksjekapital
A-aksjer	38 022	1 000	38 022 000
B-aksjer	4 178	1 000	4 178 000
Sum	42 200		42 200 000

A-aksjer har fulle rettigheter, mens B-aksjer ikke har stemmerett.

AKSJEEIERE	A-aksjer	B-aksjer	Sum	Stemmer
EVERY Norge AS	19 011		19 011	50 %
Norsk Tipping AS	19 011		19 011	50 %
Norsk Tipping AS		2 089	2 089	
EVERY Norge AS		2 089	2 089	
Totalt antall aksjer	38 022	4 178	42 200	100 %

Note 15 Bundne midler

BUNDNE MIDLER	BUYPASS AS		KONSERN	
	2017	2016	2017	2016
Bankinnskudd, kontanter og lignende	59 472 030	42 412 970	139 672 361	195 501 070
Herav bundne midler:				
Innskudd for salg av e-penger			81 758 268	102 385 627
Skattetreksmidler og depositum	5 595 456	5 395 242	5 774 223	5 569 996
Bundne midler i.h.h.t.forskrift om betalingsforetak/ e-pengeforetak, h.h.v. 1 598 957 euro/1 772 289 euro (9,8/9,1)			15 734 214	16 646 038
Bundne midler	5 595 456	5 395 242	103 266 705	124 601 661
Frie midler	53 876 574	37 017 728	36 405 656	70 899 409

Note 16 Kundefordringer

KUNDEFORDRINGER	BUYPASS AS		KONSERN	
	2017	2016	2017	2016
Kundefordringer på eiere	15 969 931	16 436 138	15 969 931	16 436 138
Konserninterne kundefordringer (leverandørgjeld i datterselskapet)	3 571 000	4 391 000		
Andre kundefordringer	5 758 690	4 323 882	5 758 690	4 323 882
Kundefordringer	25 299 621	25 151 021	21 728 621	20 760 021

Ingen av kundefordringene har forfallsdato lengre enn 1 år.

Note 17 Leverandørgjeld

LEVERANDØRGJELD	BUYPASS AS		KONSERN	
	2017	2016	2017	2016
Leverandørgjeld til eiere	694 220	658 364	694 534	658 667
Konsernintern leverandørgjeld (kundefordring i datterselskap)	6 708 797	5 913 128		
Øvrig leverandørgjeld	8 440 565	3 413 361	8 474 674	3 421 988
Leverandørgjeld	15 843 582	9 984 853	9 169 208	4 080 654

Note 18 Transaksjoner med nærstående parter

Ytelser til ledende ansatte er omtalt i note 3 og mellomværende med eiere/konsernselskaper i note 16 og 17.

KONSERNETS TRANSAKSJONER			BUYPASS AS		KONSERN	
MED NÆRSTÅENDE PARTER			2017	2016	2017	2016
Salg av varer/tjenester til:						
Norsk Tipping AS	Eier	50%	91 386 554	83 310 920	170 180 689	168 445 593
EVRY AS	Eier	50%	1 490 869	1 675 326	1 490 869	1 675 326
SUM salg av varer/tjenester			92 877 423	84 986 246	171 671 558	170 120 919
Kjøp av varer/tjenester fra:						
Norsk Tipping AS	Eier	50%	0	0	0	0
EVRY AS	Eier	50%	4 912 008	11 381 492	4 919 562	11 385 125
SUM kjøp av varer/tjenester			4 912 008	11 381 492	4 919 562	11 385 125

Varer og tjenester solgt til nærstående parter, har priser og vilkår som benyttes ovenfor øvrige kunder. I.h.h.t krav i forskriftene om opplysning om nærstående parter, regnes konsernet gjennom Norsk Tipping AS' eierskap, å være del av statlig virksomhet. Buypass selger varer og tjenester til andre statlig og offentlig eide virksomheter, og kjøper diverse tjenester fra disse. Salget omfatter ID- og e-signatur- produkter og tjenester.

Salg og kjøp til/fra ansatte - styremedlemmer eller øvrige nærstående personer har ikke funnet sted.

Note 19 Hendelser etter balansedagen

Det er ingen vesentlige hendelser etter balansedagen med konsekvens for det avlagte regnskapet.


Note 20 Solvens- og kapitalkrav for betalingsforetak og e-pengevirksomhet

Datterselskapet Buypass Payment AS er underlagt forskrift for betalingsvirksomhet og e-pengeforetak. I.h.h.t. lovverket skal selskapets ansvarlige kapital pr. 31.12.2017 utgjøre minimum 1.6 mill EURO. Ansvarlig kapital består av sum egenkapital med fradrag av saldo på immaterielle eiendeler. Pr. 31.12.2017 utgjør ansvarlig kapital i datterselskapet 64.512.994,- NOK og for konsernet 123.422.221,- NOK

Note 21 Varelager

VARELAGER	BUYPASS AS		KONSERN	
	2017	2016	2017	2016
Lager av innkjøpte kortlesere	755 545	641 760	755 545	641 760
Lager av smarkort og komponenter	467 868	1 410 048	467 868	1 410 048
Varelager	1 223 413	2 051 808	1 223 413	2 051 808

Buypass Code gir sikker pålogging og tilbys nå globalt.





Til generalforsamlingen i Buypass AS

Uavhengig revisors beretning

Uttalelse om revisjonen av årsregnskapet

Konklusjon

Vi har revidert Buypass AS sitt årsregnskap som viser et overskudd i selskapsregnskapet på kr 17 070 295 og et overskudd i konsernregnskapet på kr 33 629 104. Årsregnskapet består av:

- selskapsregnskapet, som består av balanse per 31. desember 2017, resultatregnskap og kontantstrømoppstilling for regnskapsåret avsluttet per denne datoen og noter, herunder et sammendrag av viktige regnskapsprinsipper, og
- konsernregnskapet, som består av balanse per 31. desember 2017, resultatregnskap og kontantstrømoppstilling for regnskapsåret avsluttet per denne datoen og noter, herunder et sammendrag av viktige regnskapsprinsipper.

Etter vår mening:

- er årsregnskapet avgitt i samsvar med lov og forskrifter
- gir det medfølgende selskapsregnskapet et rettviseende bilde av den finansielle stillingen til Buypass AS per 31. desember 2017 og av selskapets resultater og kontantstrømmer for regnskapsåret som ble avsluttet per denne datoen i samsvar med regnskapslovens regler og god regnskapsskikk i Norge.
- gir det medfølgende konsernregnskapet et rettviseende bilde av den finansielle stillingen til konsernet Buypass AS per 31. desember 2017 og av konsernets resultater og kontantstrømmer for regnskapsåret som ble avsluttet per denne datoen i samsvar med regnskapslovens regler og god regnskapsskikk i Norge.

Grunnlag for konklusjonen

Vi har gjennomført revisjonen i samsvar med lov, forskrift og god revisjonsskikk i Norge, herunder de internasjonale revisjonsstandardene International Standards on Auditing (ISA-ene). Våre oppgaver og plikter i henhold til disse standardene er beskrevet i Revisors oppgaver og plikter ved revisjon av årsregnskapet. Vi er uavhengige av selskapet og konsernet slik det kreves i lov og forskrift, og har overholdt våre øvrige etiske forpliktelser i samsvar med disse kravene. Etter vår oppfatning er innhentet revisjonsbevis tilstrekkelig og hensiktsmessig som grunnlag for vår konklusjon.

Øvrig informasjon

Ledelsen er ansvarlig for øvrig informasjon. Øvrig informasjon består av årsberetningen, men inkluderer ikke årsregnskapet og revisjonsberetningen.

Vår uttalelse om revisjonen av årsregnskapet dekker ikke øvrig informasjon, og vi attesterer ikke den øvrige informasjonen.

PricewaterhouseCoopers AS, Postboks 748 Sentrum, NO-0106 Oslo
T: 02316, org. no.: 987 009 713 MVA, www.pwc.no
Statsautoriserte revisorer, medlemmer av Den norske Revisorforening og autorisert regnskapsførerelskap



Uavhengig revisors beretning - Buypass AS

I forbindelse med revisjonen av årsregnskapet er det vår oppgave å lese øvrig informasjon med det formål å vurdere hvorvidt det foreligger vesentlig inkonsistens mellom øvrig informasjon og årsregnskapet, kunnskap vi har opparbeidet oss under revisjonen, eller hvorvidt den tilsynelatende inneholder vesentlig feilinformasjon.

Dersom vi konkluderer med at den øvrige informasjonen inneholder vesentlig feilinformasjon er vi pålagt å rapportere det. Vi har ingenting å rapportere i så henseende.

Styrets og daglig leders ansvar for årsregnskapet

Styret og daglig leder (ledelsen) er ansvarlig for å utarbeide årsregnskapet i samsvar med lov og forskrifter, herunder for at det gir et rettviseende bilde i samsvar med regnskapslovens regler og god regnskapsskikk i Norge. Ledelsen er også ansvarlig for slik intern kontroll som den finner nødvendig for å kunne utarbeide et årsregnskap som ikke inneholder vesentlig feilinformasjon, verken som følge av misligheter eller utilsiktede feil.

Ved utarbeidelsen av årsregnskapet er ledelsen ansvarlig for å ta standpunkt til selskapets og konsernets evne til fortsatt drift, og på tilbørlig måte å opplyse om forhold av betydning for fortsatt drift. Forutsetningen om fortsatt drift skal legges til grunn for årsregnskapet så lenge det ikke er sannsynlig at virksomheten vil bli avvirket.

Revisors oppgaver og plikter ved revisjonen av årsregnskapet

Vårt mål med revisjonen er å oppnå betryggende sikkerhet for at årsregnskapet som helhet ikke inneholder vesentlig feilinformasjon, verken som følge av misligheter eller utilsiktede feil, og å avgi en revisjonsberetning som inneholder vår konklusjon. Betryggende sikkerhet er en høy grad av sikkerhet, men ingen garanti for at en revisjon utført i samsvar med lov, forskrift og god revisjonsskikk i Norge, herunder ISA-ene, alltid vil avdekke vesentlig feilinformasjon som eksisterer. Feilinformasjon kan oppstå som følge av misligheter eller utilsiktede feil. Feilinformasjon blir vurdert som vesentlig dersom den enkeltvis eller samlet med rimelighet kan forventes å påvirke økonomiske beslutninger som brukerne foretar basert på årsregnskapet.

Som del av en revisjon i samsvar med lov, forskrift og god revisjonsskikk i Norge, herunder ISA-ene, utøver vi profesjonelt skjønn og utviser profesjonell skepsis gjennom hele revisjonen. I tillegg:

- identifiserer og anslår vi risikoen for vesentlig feilinformasjon i regnskapet, enten det skyldes misligheter eller utilsiktede feil. Vi utformer og gjennomfører revisjonshandlinger for å håndtere slike risikoer, og innhenter revisjonsbevis som er tilstrekkelig og hensiktsmessig som grunnlag for vår konklusjon. Risikoen for at vesentlig feilinformasjon som følge av misligheter ikke blir avdekket, er høyere enn for feilinformasjon som skyldes utilsiktede feil, siden misligheter kan innebære samarbeid, forfalskning, bevisste utelatelser, uriktige fremstillinger eller overstyring av internkontroll.
- opparbeider vi oss en forståelse av den interne kontroll som er relevant for revisjonen, for å utforme revisjonshandlinger som er hensiktsmessige etter omstendighetene, men ikke for å gi uttrykk for en mening om effektiviteten av selskapets og konsernets interne kontroll.
- evaluerer vi om de anvendte regnskapsprinsippene er hensiktsmessige og om regnskapsestimaterne og tilhørende noteopplysninger utarbeidet av ledelsen er rimelige.

(2)



Uavhengig revisors beretning - Buypass AS

- konkluderer vi på hensiktsmessigheten av ledelsens bruk av fortsatt drift-forutsetningen ved avleggelsen av regnskapet, basert på innhentede revisjonsbevis, og hvorvidt det foreligger vesentlig usikkerhet knyttet til hendelser eller forhold som kan skape tvil av betydning om selskapets evne til fortsatt drift. Dersom vi konkluderer med at det eksisterer vesentlig usikkerhet, kreves det at vi i revisjonsberetningen henleder oppmerksomheten på tilleggsopplysningene i regnskapet, eller, dersom slike tilleggsopplysninger ikke er tilstrekkelige, at vi modifiserer vår konklusjon om årsregnskapet og årsberetningen. Våre konklusjoner er basert på revisjonsbevis innhentet inntil datoen for revisjonsberetningen. Etterfølgende hendelser eller forhold kan imidlertid medføre at selskapet ikke fortsetter driften.
- evaluerer vi den samlede presentasjonen, strukturen og innholdet, inkludert tilleggsopplysningene, og hvorvidt årsregnskapet representerer de underliggende transaksjonene og hendelsene på en måte som gir et rettviseende bilde.
- innhenter vi tilstrekkelig og hensiktsmessig revisjonsbevis vedrørende den finansielle informasjonen til enhetene eller forretningsområdene i konsernet for å kunne gi uttrykk for en mening om det konsoliderte regnskapet. Vi er ansvarlige for å lede, følge opp og gjennomføre konsernrevisjonen. Vi alene er ansvarlige for vår revisjonskonklusjon.

Vi kommuniserer med styret blant annet om det planlagte omfanget av revisjonen og til hvilken tid revisjonsarbeidet skal utføres. Vi utveksler også informasjon om forhold av betydning som vi har avdekket i løpet av revisjonen, herunder om eventuelle svakheter av betydning i den interne kontrollen.

Uttalelse om øvrige lovmessige krav

Konklusjon om årsberetningen

Basert på vår revisjon av årsregnskapet som beskrevet ovenfor, mener vi at opplysningene i årsberetningen om årsregnskapet, forutsetningen om fortsatt drift og forslaget til anvendelse av overskuddet er konsistente med årsregnskapet og i samsvar med lov og forskrifter.

Konklusjon om registrering og dokumentasjon

Basert på vår revisjon av årsregnskapet som beskrevet ovenfor, og kontrollhandlinger vi har funnet nødvendig i henhold til internasjonal standard for attestasjonsoppdrag (ISAE) 3000 «Attestasjonsoppdrag som ikke er revisjon eller forenklet revisorkontroll av historisk finansiell informasjon», mener vi at ledelsen har oppfylt sin plikt til å sørge for ordentlig og oversiktlig registrering og dokumentasjon av selskapets og konsernets regnskapsopplysninger i samsvar med lov og god bokføringsskikk i Norge.

Oslo, 22. mars 2018

PricewaterhouseCoopers AS

Magne Sem
Statsautorisert revisor

